



Città metropolitana di Torino
COMUNE DI VOLPIANO
Viale C. A. Dalla Chiesa 1 - 10088

PROGETTO ESECUTIVO

DOCUMENTI GENERALI

LAVORI DI RELAMPING SCUOLA PRIMARIA "G. GHIROTTI"

CUP: J74D25002180009

TITOLO ELABORATO:

CAPITOLATO SPECIALE D'APPALTO

RIFERIMENTO:

G-09 bis



Rivarolo Canavese
10086 Torino, Italia
via San Francesco n.23
+39 3780861177
info@unoasei.com
P.IVA 13108050017

COMMITTENTE:

Comune di Volpiano
RUP Arch. Monica Veronese

FIRMA:

PROGETTISTA:

Ing. Davide MUNARI

+39 3292808727
davide.munari@unoasei.com

TIMBRO E FIRMA:



| VERSIONE | DATA | OGGETTO | modificato da: | controllato da: | approvato da: |
|----------|------------|---------------|----------------|--------------------|--------------------|
| V0 | 02/12/2025 | Prima stesura | R.O. | Ing. Davide Munari | Ing. Davide Munari |
| | | | | | |
| | | | | | |
| | | | | | |
| | | | | | |

INDICE DEI CONTENUTI

| | |
|---|-----------|
| CAPITOLATO SPECIALE D'APPALTO E TECNICO PRESTAZIONALE | 6 |
| CAPITOLATO SPECIALE D'APPALTO | 7 |
| CAPO I - Descrizione dell'intervento e designazione delle diverse categorie di lavori | 7 |
| ART. 1: OGGETTO DELL'APPALTO | 7 |
| ART. 2: AMMONTARE DELL'APPALTO | 8 |
| ART. 3: DESIGNAZIONE DELLE DIFFERENTI OPERE | 10 |
| ART. 4: OPERE IN ECONOMIA | 10 |
| CAPO II - Disciplina del contratto | 11 |
| ART. 5: RICHIAMO ALLE LEGGI SUI LAVORI PUBBLICI | 11 |
| ART. 6: DOCUMENTI CHE FANNO PARTE DEL CONTRATTO | 11 |
| ART. 7: DISPOSIZIONI PARTICOLARI RIGUARDANTI L'APPALTO | 12 |
| ART. 8: AGGIUDICAZIONE E STIPULAZIONE DEL CONTRATTO - EFFETTO OBBLIGATORIO DEL CONTRATTO | 12 |
| ART. 9: CASI DI SCIoglimento DEL CONTRATTO DISPOSTI DALL'AMMINISTRAZIONE AGGIUDICATRICE | 13 |
| ART. 10: MORTE E FALLIMENTO DELL'APPALTATORE | 15 |
| ART. 11: DOMICILIO DELL'APPALTATORE | 15 |
| ART. 12: INDICAZIONE DELLE PERSONE AUTORIZZATE A SOTTOSCRIVERE GLI ATTI RELATIVI AL CONTRATTO | 15 |
| ART. 13: RESPONSABILITA' TECNICA DELL'APPALTATORE - RAPPRESENTANZA DELL'APPALTATORE - DIRETTORE TECNICO DI CANTIERE | 15 |
| ART. 14: COSTI E OBBLIGHI DIVERSI A CARICO DELL'APPALTATORE | 17 |
| ART. 15: SALUTE E SICUREZZA SUL LAVORO. | 19 |
| ART. 16: TRATTAMENTO E TUTELA DEI LAVORATORI | 20 |
| ART. 17: PRESCRIZIONI GENERALI PER L'ORGANIZZAZIONE NEL CANTIERE E L'ESECUZIONE DELLE OPERE | 20 |
| ART. 18: PERIODO DI GARANZIA E GRATUITA MANUTENZIONE - DIFETTI DI COSTRUZIONE | 23 |
| ART. 19: RAPPRESENTANZA DEL COMMITTENTE IN CANTIERE; DIREZIONE DEI LAVORI - COORDINATORE DELLA SICUREZZA PER L'ESECUZIONE DEI LAVORI; ORDINI DI SERVIZIO DELLA DIREZIONE LAVORI E LE DISPOSIZIONI DEL COORDINATORE DELLA SICUREZZA PER L'ESECUZIONE DEI LAVORI | 24 |
| CAPO III - Esecuzione dei lavori - Condizioni generali | 25 |
| ART. 20: GARANZIE | 25 |
| ART. 21 SUBAPPALTO | 27 |
| ART. 21 BIS - ATTIVITÀ A MAGGIOR RISCHIO DI INFILTRAZIONE MAFIOSA | 30 |
| ART. 21 TER - FORNITURE | 31 |
| ART. 22: MODIFICHE AI LAVORI APPALTATI | 31 |
| ART. 23: DETERMINAZIONE ED APPROVAZIONE DEI NUOVI PREZZI NON CONTEMPLATI NEL CONTRATTO | 34 |
| ART. 24: DANNI | 35 |
| ART. 25: PROPRIETÀ DEGLI OGGETTI TROVATI E DEI MATERIALI DI DEMOLIZIONE | 36 |
| CAPO IV - Esecuzione dei lavori - Modalità di esecuzione dei lavori | 37 |
| ART. 26: ANDAMENTO DEI LAVORI | 37 |
| ART. 27: PROGRAMMA DI ESECUZIONE DEI LAVORI | 37 |
| ART. 28: CONSEGNA E INIZIO DEI LAVORI | 38 |
| ART. 29: TEMPO UTILE PER L'ULTIMAZIONE DEI LAVORI - SOSPENSIONI E RIPRESA DEI LAVORI - PROROGHE | 41 |
| ART. 30: PENALE IN CASO DI RITARDO E PREMIO DI ACCELERAZIONE | 43 |

| | |
|--|-----------|
| ART. 31: ULTIMAZIONE DEI LAVORI - CONTO FINALE - AVVISO AI CREDITORI | 43 |
| CAPO V - Esecuzione dei lavori - Norme per la contabilità dei lavori | 45 |
| ART. 32: DOCUMENTI CONTABILI E PER LA TENUTA DELLA CONTABILITA' | 45 |
| ART. 33: NORME PER LA VALUTAZIONE E LA MISURA DEI LAVORI | 47 |
| ART. 34: ANTICIPAZIONE E PAGAMENTI IN ACCONTO | 47 |
| ART. 35: VALUTAZIONE E PAGAMENTO DEI COSTI PER LA SICUREZZA, ONERI DI DISCARICA E TRASPORTI | 49 |
| ART. 36: CESSIONE DEL CORRISPETTIVO DI APPALTO | 50 |
| ART. 37: REVISIONE DEI PREZZI | 50 |
| CAPO VI - Esecuzione dei lavori - Norme per il collaudo dei lavori | 51 |
| ART. 38: COLLAUDO DEI LAVORI | 51 |
| CAPO VII - Esecuzione dei lavori - Norme per la definizione delle riserve, dei contenziosi e delle controversie | 57 |
| ART. 39: RISERVE | 57 |
| ART. 40: DEFINIZIONE DEI CONTENZIOSI E DELLE CONTROVERSIE | 58 |
| CAPO VIII – PARTE TECNICA | 59 |
| ART. 41 QUALITA' E PROVENIENZA DEI MATERIALI | 59 |
| ART. 42 NORMATIVE DI RIFERIMENTO | 60 |
| ART. 43 PROCEDURE DI COLLAUDO DEGLI IMPIANTI | 62 |
| ART. 44 SPECIFICHE TECNICHE DI FUNZIONAMENTO | 65 |
| ART. 45 SPECIFICHE TECNICHE DEI MATERIALI | 67 |
| CAPO IX – Norme per la misurazione e la valutazione dei lavori | 73 |
| ART. 46 NORME GENERALI | 73 |
| 46.1.1 Trasporti | 73 |
| 46.1.2 Noleggi | 74 |
| 46.1.3 Intonaci | 74 |
| 46.1.4 Opere da pittore | 74 |
| 46.1.5 Operazioni di pulitura | 75 |
| 46.1.6 Tinteggiature, coloriture e verniciature | 75 |
| 46.1.7 Impianti tecnologici | 76 |
| 46.1.8 Impianti elettrico e telefonico | 76 |
| 46.1.9 Opere di assistenza agli impianti | 77 |
| 46.2 Materiali a piè d'opera | 78 |
| CAPO X – Qualità dei materiali e dei componenti | 79 |
| ART. 47 NORME GENERALI – ACCETTAZIONE QUALITÀ ED IMPIEGO DEI MATERIALI | 79 |
| 47.1 Materiali in genere | 80 |
| 47.2 Prodotti per la pulizia dei materiali | 83 |
| 47.2.1 Pulitura degli Intonaci | 83 |
| CAPO XI – Impiantistica | 84 |
| ART. 48 GLI IMPIANTI | 84 |
| ART. 49 IMPIANTI ELETTRICI | 84 |
| 49.1.1 Caratteristiche e qualità dei materiali | 84 |
| 49.1.1.1 Indicazioni generali | 84 |
| 49.1.1.2 Caratteristiche tecniche di impianti e componenti | 85 |
| 49.1.1.3 Accettazione dei materiali | 86 |
| 49.1.1.4 Cavi | 86 |
| 49.1.1.5 Comandi e prese a spina | 90 |
| 49.1.1.6 Quadri elettrici | 91 |

| | |
|---|-----|
| 49.1.2 Esecuzione dei lavori | 92 |
| 49.1.2.1 Requisiti di rispondenza a norme, leggi e regolamenti | 92 |
| 49.1.2.2 Prescrizioni riguardanti i circuiti elettrici | 93 |
| 49.1.2.3 Direzione dei lavori | 94 |
| 49.1.2.4 Posa in opera delle canalizzazioni | 94 |
| 49.1.2.5 Posa in opera dei cavi elettrici | 96 |
| 49.1.2.6 Prescrizioni particolari per locali da bagno | 98 |
| 49.1.2.7 Maggiorazioni dimensionali rispetto ai valori minori consentiti dalle norme CEI e di legge | 99 |
| 49.1.3 Verifiche e prove in corso d'opera degli impianti | 99 |
| 49.1.4 Disposizioni particolari per gli impianti di illuminazione | 99 |
| 49.1.4.1 Assegnazione dei valori di illuminazione | 99 |
| 49.1.4.2 Corpi illuminanti | 100 |
| 49.1.4.3 Condizioni ambiente | 100 |
| 49.1.4.4 Apparecchiatura illuminante | 100 |
| 49.1.4.5 Ubicazione e disposizione delle sorgenti | 100 |
| 49.1.4.6 Potenza emittente (Lumen) | 100 |
| 49.1.4.7 Luce ridotta | 100 |

CAPO XII – Criteri ambientali minimi: Affidamento del servizio di progettazione di interventi edilizi, affidamento dei lavori per interventi edilizi e affidamento congiunto di progettazione e lavori per interventi edilizi

101

| | |
|--|-----|
| ART. 50 - PREMESSA | 101 |
| ART. 51 - STRUTTURA | 101 |
| ART. 52 – SPECIFICHE TECNICHE PROGETTUALI DI LIVELLO TERRITORIALE – URBANISTICO | 102 |
| 52.1 INSERIMENTO NATURALISTICO E PAESAGGISTICO | 102 |
| 52.2 PERMEABILITA' DELLA SUPERFICIE TERRITORIALE | 102 |
| 52.3 RIDUZIONE DELL'EFFETTO ISOLA DI CALORE ESTIVA E DELL'INQUINAMENTO ATMOSFERICO | 102 |
| 52.4 RIDUZIONE DELL'IMPATTO SUL SISTEMA IDROGRAFICO SUPERFICIALE E SOTTERRANEO | 102 |
| 52.5 INFRASTRUTTURAZIONE PRIMARIA | 103 |
| 52.6 INFRASTRUTTURAZIONE SECONDARIA E MOBILITA' SOSTENIBILE | 104 |
| 52.7 RAPPORTO SULLO STATO DELL'AMBIENTE | 104 |
| 52.8 RISPARMIO IDRICO | 104 |
| ART. 53 – SPECIFICHE TECNICHE PROGETTUALI DEGLI EDIFICI | 105 |
| 53.1 RELAZIONE TECNICA EX LEGGE 10/1991 | 105 |
| 53.2 PRESTAZIONE ENERGETICA | 105 |
| 53.3 IMPIANTI DI ILLUMINAZIONE PER INTERNI | 105 |
| 53.4 BENESSERE TERMICO | 105 |
| 53.5 ILLUMINAZIONE NATURALE | 105 |
| 53.6 PIANO DI MANUTENZIONE DELL'OPERA | 105 |
| ART. 54 – SPECIFICHE TECNICHE PER I PRODOTTI DA COSTRUZIONE | 106 |
| 54.1 EMISSIONI NEGLI AMBIENTI CONFINANTI (INQUINAMENTO INDOOR) | 106 |
| 54.2 CALCESTRUZZI CONFEZIONATI IN CANTIERE E PRECONFEZIONATI | 107 |
| 54.3 PRODOTTI PREFABBRICATI IN CALCESTRUZZO, IN CALCESTRUZZO AERATO AUTOCLAVATO E IN CALCESTRUZZO VIBROCOMPRESSO | 107 |
| 54.4 ACCIAIO | 107 |
| 54.5 LATERIZI | 107 |
| 54.6 PRODOTTI LEGNOSI | 107 |
| 54.7 ISOLANTI TERMICI ED ACUSTICI | 107 |
| 54.8 TRAMEZZATURE, CONTROPARETI PERIMETRALI E CONTROSOFFITTI | 107 |
| 54.9 MURATURE IN PIETRA E MISTE | 107 |
| 54.10 PAVIMENTI | 108 |
| 54.11 SERRAMENTI ED OSCURANTI IN PVC | 108 |
| 54.12 TUBAZIONI IN PVC E POLIPROPILENE | 108 |

| | |
|---|------------|
| 54.13 PITTURE E VERNICI | 108 |
| 54.14 ALLEGATI | 108 |
| ART. 55 – SPECIFICHE TECNICHE PROGETTUALI RELATIVE AL CANTIERE | 109 |
| 55.1 PRESTAZIONI AMBIANTALI DEL CANTIERE | 109 |
| 55.2 DEMOLIZIONE SELETTIVA, RECUPERO E RICICLO | 109 |
| 55.3 CONSERVAZIONE DELLO STRATO SUPERFICIALE DEL TERRENO | 109 |
| 55.4 REINTERRI E RIEMPIMENTI | 110 |
| 55.5 ALLEGATI IN FASE ESECUTIVA | 110 |
| ART. 56 AFFIDAMENTO DEI LAVORI PER INTERVENTI EDILIZI | 110 |
| 56.1 Clausole contrattuali per le gare di lavori per interventi edilizi | 110 |
| 56.1.1 Personale di cantiere | 110 |
| 56.1.2 Macchine operatrici | 110 |
| 56.1.3 Grassi ed oli lubrificanti per i veicoli utilizzati durante i lavori | 110 |
| 56.1.3.1 Grassi ed oli lubrificanti: compatibilità con i veicoli di destinazione | 110 |
| 56.1.3.2 Grassi ed oli biodegradabili | 111 |
| 56.1.3.3 Grassi ed oli lubrificanti minerali a base rigenerata | 111 |
| 56.1.3.4 Requisiti degli imballaggi in plastica degli oli lubrificanti (biodegradabili o a base rigenerata) | 112 |
| ART. 57 MODALITÀ DI CONSEGNA DELLA DOCUMENTAZIONE | 112 |
| ART. 58 SELEZIONE DEI CANDIDATI | 112 |
| ART. 59 SPECIFICHE TECNICHE DEI COMPONENTI EDILIZI | 113 |
| ART. 60 SPECIFICHE TECNICHE DELL'EDIFICIO | 114 |
| ART. 61 CONDIZIONI DI ESECUZIONE | 116 |
| 61.1 Varianti migliorative | 116 |
| 61.2 Clausola sociale | 116 |
| 61.3 Garanzie | 116 |
| 61.4 Verifiche ispettive | 116 |
| 61.5 Oli lubrificanti | 117 |
| 61.6 Oli biodegradabili | 117 |
| 61.7 Oli lubrificanti a base rigenerata | 117 |
| CAPO XIII – Indagini preliminari | 119 |
| ART. 62 ESECUZIONE DELLE INDAGINI PRELIMINARI | 119 |
| CAPO XIV – Modo di esecuzione di ogni categoria di lavoro | 124 |
| ART. 63 PULITURA DEI MATERIALI | 124 |
| 63.1 Valutazione del sistema di pulitura | 125 |
| 63.2 Sistemi di pulitura | 125 |
| ART. 64 DEMOLIZIONI EDILI E RIMOZIONI | 128 |
| ART. 65 INTONACI, DECORAZIONI E INTERVENTI DI CONSERVAZIONE | 130 |
| 65.1 Intonaci | 130 |
| ART. 66 OPERE DI TINTEGGIATURA, VERNICIATURA E COLORITURA | 132 |
| 66.1 Preparazione delle superfici e applicazione delle pitture | 132 |

CAPITOLATO SPECIALE D'APPALTO E TECNICO PRESTAZIONALE

CAPITOLATO SPECIALE D'APPALTO

CAPO I – DESCRIZIONE DELL'INTERVENTO E DESIGNAZIONE DELLE DIVERSE CATEGORIE DI LAVORI

ART. 1: OGGETTO DELL'APPALTO

Oggetto del presente appalto è la realizzazione delle opere come sotto descritte nel COMUNE DI VOLPIANO (TO) previste dal progetto per la realizzazione della riqualificazione energetica dell'illuminazione della scuola primaria "G. Ghirotti".

Che in sintesi prevede:

- Dismissione degli apparecchi illuminanti attualmente presenti;
- Disposizione di nuove canaline con annessi cavi per i locali in cui il numero di lampade è variato rispetto alla situazione attuale o nei quali ne viene cambiata la configurazione;
- Posizionamento dei nuovi corpi illuminanti in ogni locale secondo quanto previsto dal progetto;
- Collegamento dei nuovi corpi illuminati ai cablaggi per l'alimentazione elettrica.

In particolare il progetto si concentra sulla corretta individuazione delle lampade a tecnologia led di ultima generazione in grado di rispettare quanto enunciato dalle relative normative in ambito illuminotecnico e dai requisiti CAM.

Le principali caratteristiche dei nuovi corpi illuminanti sono:

- Numero totale di lampade da installare: 221;
- Numero di lampade di potenza 24W e flusso luminoso 3850 lm (670x170mm): 59;
- Numero di lampade di potenza 28W e flusso luminoso 5000 lm (1280x170mm): 41;
- Numero di lampade di potenza 51W e flusso luminoso 8000 lm (1280x170mm): 89;
- Numero di lampade di potenza 19W e flusso luminoso 3080 lm (670x170mm): 22;
- Numero di lampade di potenza 35W e flusso luminoso 6000lm (1280x170mm): 10;
- Temperatura di colore: 4000 K;
- Classe energetica: A++;
- Resa cromatica (CRI): sempre maggiore di 80;
- Nuovi cablaggi realizzati rispettando le norme CEI di riferimento.

Tutte le opere saranno realizzate senza alterazioni del profilo edilizio né incremento di carichi significativi, nel rispetto dei vincoli esistenti, delle normative tecniche di riferimento e della compatibilità strutturale con l'edificio esistente.

Le opere sono meglio descritte nella Relazione Tecnica e negli altri allegati al Progetto.

La forma e le dimensioni delle opere, che formano oggetto dell'appalto, risultano dai disegni allegati al contratto, che dovranno essere redatti in conformità alle norme UNI vigenti in materia.

Per completezza della descrizione del lavoro a corpo e delle relative lavorazioni si rimanda all' Elenco Prezzi Unitari che riporta tutte le singole voci usate per il Computo ed alle cui descrizioni e prescrizioni tecniche occorre far riferimento ed attenersi per l'esecuzione dei lavori, e che è parte integrante del presente Capitolato Speciale d'Appalto; i relativi prezzi indicati, comprensivi degli oneri per la sicurezza, ancorché senza valore negoziale ai fini dell'appalto e della determinazione dell'importo complessivo dei lavori, sono quelli che, applicato il ribasso offerto, verranno utilizzati e saranno vincolanti esclusivamente per la definizione, valutazione e contabilizzazione di eventuali varianti, addizioni o detrazioni in corso d'opera, e che siano estranee ai lavori già previsti nonché ai lavori in economia.

Il complesso dei lavori sopra accennati si può così riassumere secondo le principali categorie di lavoro.

1. OG11: impianti tecnologici nella categoria OS30 (impianti elettrici, telefonici, radiofonici e televisivi);

| ALLEGATO | OGGETTO |
|----------|--|
| G-00 | Elenco elaborati |
| G-01 | Relazione generale |
| G-02 | Relazione tecnica |
| G-03 | Documentazione fotografica |
| G-04 | Relazione tecnica dei Criteri Ambientali Minimi |
| G-05 | Quadro tecnico economico |
| G-06 | Elenco dei prezzi unitari |
| G-07 | Computo metrico estimativo |
| G-08 | Quadro di incidenza della manodopera |
| G-09 | Schema di contratto |
| G-09 bis | Capitolato Speciale d'appalto |
| G-10 | Cronoprogramma |
| G-11 | Piano di manutenzione dell'opera e delle sue parti |
| G-12 | Quadro tecnico economico complessivo di progetto |
| G-13 | Capitolato Speciale d'appalto generale |
| P-00 | Tavola di inquadramento |
| P-01 | Tavola stato di fatto – piano interrato |
| P-02 | Tavola stato di fatto – piano terra |
| P-03 | Tavola stato di fatto – primo piano |
| P-04 | Tavola stato in progetto – piano interrato |
| P-05 | Tavola stato di progetto – piano terra |
| P-06 | Tavola stato di progetto – primo piano |
| P-07 | Relazione di calcolo illuminotecnico |
| SIC-00 | Piano di sicurezza e coordinamento con cronoprogramma e layout di cantiere |
| SIC-01 | Fascicolo adatto alle caratteristiche dell'opera |

ART. 2: AMMONTARE DELL'APPALTO

L'ammontare a base dell'appalto è costituito dall'importo relativo all'esecuzione delle lavorazioni, soggetto a ribasso, aumentato degli importi non soggetti a ribasso relativi ai costi per l'attuazione delle misure per la sicurezza e ai costi della manodopera.

L'importo relativo all'esecuzione delle lavorazioni, diminuito del ribasso percentuale offerto in sede di gara e aumentato dei costi relativi all'attuazione delle misure per la sicurezza e a quelli della manodopera, costituisce l'importo del contratto d'appalto.

L'ammontare dell'importo dell'appalto assomma a
€ 54.969,65 (euro cinquantaquattromilanovecentosessantanove/65).

L'importo a base d'asta, soggetto al ribasso d'asta, resta definito in
€ 52.130,90 (euro cinquantaduemilacentotrenta/90), oltre ad

€ 2.838,75 (euro duemilaottocentotrentotto/75) per oneri di sicurezza, non soggetti a ribasso d'asta.

Salve, le eccezioni previste dal presente capitolato, si intendono comprese nel valore contrattuale, convenuto in sede di aggiudicazione, anche tutte le prestazioni accessorie occorrenti per la realizzazione dei lavori a perfetta regola d'arte e nel rispetto delle specifiche prestazioni contrattuali. A tal fine si intendono per prestazioni accessorie, con carattere esemplificativo e non esaustivo, le seguenti attività: la formazione ed il mantenimento di cantieri idonei alla realizzazione dei lavori oggetto dell'appalto; il trasporto di qualsiasi materiale o mezzo d'opera; le attrezzature e quanto altro occorra alla esecuzione piena e perfetta dei lavori, gli alloggi degli operai, i tracciamenti, le verifiche, le esplorazioni, i capisaldi e simili che possono occorrere dal giorno della consegna dei lavori fino al completamento, con esito positivo, delle operazioni di collaudo; gli oneri dovuti per il passaggio, per occupazioni temporanee (oltre a quelle definite in progetto) e per il risarcimento di danni per l'abbattimento di piante, per depositi od estrazioni di materiali, salvo diversamente specificato nel presente capitolato; la custodia e la buona conservazione delle opere fino al completamento delle operazioni di collaudo ai sensi dell'art. 116 del D.lgs.36/2023 e s.m.i. e s.m.i., nonché ogni altra attività richiesta dal capitolato d'appalto. Il valore contrattuale convenuto in sede di aggiudicazione comprende altresì l'onere dell'appaltatore di mantenere in buono stato di servizio le attrezzature ed i mezzi d'opera, le infrastrutture provvisorie e quant'altro occorra per l'esecuzione dei lavori contrattualmente previsti nonché dei lavori oggetto delle modifiche ai sensi dell'art. 120 del D.lgs.36/2023 e s.m.i. e s.m.i.

L'esecuzione dei lavori è sempre e comunque effettuata secondo le regole dell'arte e l'appaltatore deve conformarsi alla massima diligenza nell'adempimento dei propri obblighi; trova sempre applicazione l'articolo 1374 del codice civile.

Importo relativo alle differenti categorie di lavoro.

OG11: Impianti tecnologici (elettrici):
€ 52.130,90

Suddivisione per gruppi di lavorazioni omogenee

| CATEGORIA | TIPOLOGIA | PERCENTUALE | IMPORTO |
|------------------------------|----------------------|-------------|-----------------------|
| OG11 | Impianti tecnologici | 100% | 52.130,90 euro |
| - | Oneri sicurezza | - | 2.838,75 euro |
| TOTALE IMPORTO LAVORI | | | 54.969,65 euro |

L'importo contrattuale corrisponde all'importo dei lavori come risultante dal ribasso offerto dall'aggiudicatario in sede di gara applicato all'importo dei lavori soggetti a ribasso, aumentato dell'importo degli oneri per la sicurezza e la salute nel cantiere non oggetto dell'offerta

I prezzi contrattuali comprendono: le spese generali, gli utili, le imposte, le tasse, le allee contrattuali ed ogni altro onere comunque inerente ai lavori appaltati a carico degli appaltatori per legge o per contratto.

La stazione appaltante al fine di determinare l'importo di gara ha inoltre individuato i costi della manodopera sulla base di quanto previsto all'articolo 41, comma 13 del d.lgs. 36/2023 e s.m.i., per un totale di: euro 9.462,49.

Come risulta dal Quadro di incidenza della mano d'opera allegato al progetto Esecutivo

QUADRO RIASSUNTIVO

| | |
|--|--------------------|
| a) Importo lavori a corpo (esclusa mano d'opera) | 42.668,41 € |
| b) Importo mano d'opera | 9.462,49 € |
| c) oneri della sicurezza non soggetti al ribasso | 2.838,75 € |
| Totale | 54.969,65 € |

ART. 3: DESIGNAZIONE DELLE DIFFERENTI OPERE

I lavori prevedono opere a corpo come meglio descritto negli elaborati di progetto.

Le opere a corpo sono definite dagli elaborati grafici di progetto, dal capitolato d'appalto (parte amministrativa e tecnica) e dall'elenco prezzi. Le quantità indicate nell'elaborato analisi delle voci a corpo, non facente parte del contratto, hanno valore esclusivamente in funzione dell'avanzamento della contabilizzazione dei lavori poiché la loro effettiva entità è desunta dagli elaborati sopra richiamati.

Per la parte dell'opera da eseguirsi a corpo che all'atto esecutivo non ha subito alcuna variazione nelle sue linee generali, non potrà essere invocata dall'appaltatore una richiesta di maggiori compensi per lavorazioni più onerose, quando le stesse fossero comunque individuabili dai documenti contrattuali per dare l'opera perfettamente realizzata secondo le migliori regole d'arte.

ART. 4: OPERE IN ECONOMIA

La direzione dei lavori può ordinare, senza che l'appaltatore possa farvi eccezione, che vengano realizzati in economia quei lavori che non fossero suscettibili di valutazione e misura coi prezzi contemplati nell'elenco prezzi unitari e per i quali - sia a causa della loro limitata entità, sia per l'eccezionalità della loro esecuzione - risulti difficoltoso o non conveniente provvedere alla formazione di nuovi prezzi.

Per l'esecuzione delle opere in economia, l'appaltatore è tenuto a fornire, dietro semplice ordine verbale in caso di urgenza, i materiali, i mezzi d'opera e gli operai che gli fossero richiesti.

Qualora egli non provveda con la necessaria tempestività, l'amministrazione potrà senza formalità ricorrere all'esecuzione d'ufficio, addebitandogli le maggiori spese che avesse a sostenere rispetto alle condizioni del contratto. Gli operai per lavori in economia dovranno essere idonei ai lavori da eseguirsi e provvisti dei necessari attrezzi.

Le macchine e gli attrezzi dovranno essere in perfetto stato di funzionamento e provvisti di tutti gli accessori necessari per il loro regolare funzionamento. Saranno a carico dell'appaltatore la manutenzione degli attrezzi e delle macchine e le eventuali riparazioni, in modo che essi siano sempre in buono stato. I mezzi di trasporto per i lavori in economia dovranno essere forniti in pieno stato di efficienza.

La contabilizzazione delle opere in economia verrà effettuata secondo le modalità previste dal presente capitolato nei limiti dell'importo di contratto.

CAPO II – DISCIPLINA DEL CONTRATTO

ART. 5: RICHIAMO ALLE LEGGI SUI LAVORI PUBBLICI

All'esecuzione dei lavori disciplinati dal presente capitolato, si applica la normativa statale in vigore oltre che le norme richiamate nel bando di gara, nel disciplinare di gara e nella lettera d'invito.

Sono contrattualmente vincolanti tutte le leggi e le norme vigenti in materia di lavori pubblici e, in particolare, a mero titolo esemplificativo e non esaustivo:

- D.lgs. n. 36/2023 e s.m.i.;
- D.M. n. 145/00 per le parti ancora in vigore;
- D.lgsn. 81/2008;
- L. n. 136/2010;
- D.lgs. n. 159/2011;
- L. n. 190/2012;

ART. 6: DOCUMENTI CHE FANNO PARTE DEL CONTRATTO

Fanno parte integrante del contratto di appalto, anche se allo stesso non materialmente allegati – oltre al bando di gara/lettera di invito ed agli atti deliberativi relativi all'appalto – il presente capitolato speciale d'appalto, l'elenco dei prezzi unitari, il computo metrico estimativo, gli elaborati grafici progettuali e le relazioni, il cronoprogramma dei lavori redatto dall'appaltatore, il piano di sicurezza e coordinamento, la dichiarazione relativa ai subappalti, il computo metrico estimativo delle migliorie proposte dall'appaltatore, il progetto esecutivo delle migliorie proposte in sede di offerta dall'appaltatore, il verbale di presa d'atto delle migliorie, gli ulteriori elaborati individuati dal responsabile unico del progetto negli atti di gara e le polizze di garanzia.

Si precisa che il computo metrico estimativo delle migliorie deve essere redatto sulla base dell'elenco prezzi vigente nella Regione Piemonte in caso di mancanza di voci nell'elenco di cui sopra dovranno essere adottati i prezzi correnti di mercato. Nel caso di voci a corpo o prezzi unitari non previsti nell'elenco prezzi regionale dovranno essere allegate le analisi delle voci utilizzate. Nel caso in cui le migliorie sostituiscano delle opere in progetto è necessario redigere un quadro di raffronto tra quanto previsto in progetto e quanto proposto in sede di gara.

Il computo metrico estimativo è finalizzato, altresì, all'eventuale verifica dell'anomalia dell'offerta.

In caso di non conformità o divergenza tra due o più documenti di cui sopra, si devono osservare le seguenti priorità:

- il contratto d'appalto;
- il bando di gara o lettera di invito;
- il disciplinare di gara
- il capitolato speciale d'appalto (tecnico e amministrativo);
- gli elaborati progettuali grafici;
- gli altri elaborati progettuali riportati nel documento *VOLPIANO SCUOLA PRIMARIA_G00_2025-12-02_PE_Elenco elaborati_V0.pdf*.

In relazione alla tipologia di opera, al livello di progettazione posto a base di gara e al criterio di affidamento fanno parte integrante del contratto gli ulteriori documenti, dichiarati nel bando o nella lettera d'invito, diversi dagli elaborati progettuali.

Non fanno invece parte del contratto e sono estranei al rapporto negoziale la tabella di riepilogo dei lavori e la loro suddivisione per gruppi omogenei; essi hanno efficacia solo ai fini della valutazione delle addizioni o diminuzione dei lavori ai sensi dell'art. 120 del D.lgs.36/2023 e s.m.i.

ART. 7: DISPOSIZIONI PARTICOLARI RIGUARDANTI L'APPALTO

La sottoscrizione del contratto da parte dell'appaltatore equivale a dichiarazione di perfetta conoscenza e incondizionata accettazione della legge, dei regolamenti e di tutte le norme vigenti in materia di lavori pubblici, nonché alla completa accettazione di tutte le norme che regolano il presente appalto, e del progetto per quanto attiene alla sua perfetta esecuzione.

L'appaltatore dà atto, senza riserva alcuna, della piena conoscenza e disponibilità degli atti progettuali e della documentazione, della disponibilità dei siti, dello stato dei luoghi, delle condizioni pattuite in sede di offerta e di ogni altra circostanza che interessi i lavori, che, come da apposito verbale sottoscritto con il responsabile unico del progetto, consentono l'immediata esecuzione dei lavori.

L'appaltatore dichiara di accettare le condizioni contenute nel contratto e di disporre dei mezzi tecnici e finanziari necessari per assolvere agli impegni che ne derivano.

L'appaltatore dichiara di aver preso visione dell'area di intervento, dei disegni di progetto e di essere perfettamente edotto di tutte le condizioni tecniche ed economiche necessarie per una corretta valutazione dell'appalto.

ART. 8: AGGIUDICAZIONE E STIPULAZIONE DEL CONTRATTO – EFFETTO OBBLIGATORIO DEL CONTRATTO

L'aggiudicazione e la stipulazione dei contratti pubblici avvengono sulla base delle prescrizioni contenute dal D.lgs.36/2023 e s.m.i., dal disciplinare di gara/lettera di invito.

La proposta di aggiudicazione avvenuta con il verbale di gara vincola direttamente l'aggiudicatario, mentre l'amministrazione è vincolata solo in seguito al provvedimento di aggiudicazione definitiva assunto dal dirigente competente entro la scadenza del termine di validità dell'offerta.

Nei 30 giorni successivi alla comunicazione dell'avvenuta aggiudicazione definitiva, l'aggiudicatario deve produrre la documentazione necessaria per la sottoscrizione del contratto. Nel caso in cui l'aggiudicatario non adempia nel termine predetto o produca incompleta o inadeguata documentazione, l'amministrazione assegna un ulteriore termine, non superiore a 15 giorni. In caso di ulteriore inadempienza, senza giustificato motivo, l'amministrazione incamera la garanzia provvisoria per rifiuto del contratto ed ha la facoltà di interpellare il soggetto che segue nella graduatoria formatasi in sede di gara.

La sottoscrizione del contratto deve avvenire al massimo entro 30 giorni (60 giorni per i lavori sopra soglia) a decorrere dalla consegna dei documenti, da parte dell'appaltatore, previsti a seguito dell'aggiudicazione. Ai sensi dell'art. 18 comma 5 del D.lgs.36/2023 e s.m.i. qualora la stipulazione del contratto non avvenga nei termini sopra indicati, l'aggiudicatario può mediante atto notificato alla stazione appaltante, sciogliersi da ogni vincolo o recedere dal contratto. In tal caso l'aggiudicatario ha diritto unicamente al rimborso delle spese contrattuali documentate per addivenire alla stipula del contratto, allo svincolo della garanzia provvisoria di cui all'art. 106 del D.lgs.36/2023 e s.m.i., con esclusione di ogni altro compenso o indennizzo.

In caso di mancata stipulazione del contratto per causa imputabile all'aggiudicatario l'amministrazione procede all'escussione della garanzia di cui all'art. 106 del D.lgs.36/2023 e s.m.i.; in tal caso l'aggiudicatario non ha diritto al rimborso delle spese sostenute per addivenire alla stipulazione del contratto.

Anche in pendenza della stipulazione del contratto, l'appaltatore resterà vincolato all'esecuzione dei lavori dal momento in cui, con l'atto di aggiudicazione, viene accettata la sua offerta e l'amministrazione, nei casi di urgenza, avrà il diritto di anticipare la consegna dei lavori. In tal caso, l'appaltatore dovrà subito provvedere, anche in pendenza di detta stipulazione, all'esecuzione delle opere e provviste che verranno ordinate dalla direzione dei lavori.

Nel caso di mancata stipula del contratto, ai sensi dell'art. 18 comma 5 del D.lgs.36/2023 e s.m.i. l'impresa ha diritto al pagamento dei lavori regolarmente eseguiti, ivi compresi quelli per opere provvisori, in base ai prezzi di aggiudicazione.

ART. 9: CASI DI SCIoglimento DEL CONTRATTO DISPOSTI DALL'AMMINISTRAZIONE AGGIUDICATRICE

9.1) Risoluzione del contratto per reati accertati e decadenza della SOA

Ai sensi dell'art. 122 del D.lgs.36/2023 e s.m.i., l'amministrazione procede alla risoluzione del contratto qualora nei confronti dell'appaltatore sia intervenuta la decadenza dell'attestazione di qualificazione per aver prodotto falsa documentazione o dichiarazioni mendaci oppure nel caso che sia intervenuto un provvedimento definitivo che dispone l'applicazione di una o più misure di prevenzione di cui al codice delle leggi antimafia e delle relative misure di prevenzione, ovvero sia intervenuta sentenza di condanna passata in giudicato per i reati di cui al libro II, parte V, titolo IV, capo II del D.lgs. 36/2023 e s.m.i.

Si applica, inoltre, nei casi previsti dall'art.122 comma 1 lettera c) e d) del D.lgs.36/2023 e s.m.i.

9.2) Risoluzione del contratto per modifiche

La risoluzione del contratto può essere esercitata qualora si verifichino le condizioni previste dall'art 122 comma 1 lettera a) e b) del D.lgs. 36/2023 e s.m.i.

9.3) Risoluzione del contratto per grave inadempimento, grave irregolarità e grave ritardo

Il direttore dei lavori quando accerta un grave inadempimento alle obbligazioni di contratto da parte dell'appaltatore, tali da compromettere la buona riuscita dei lavori invia al responsabile unico del progetto una relazione particolareggiata, corredata dei documenti necessari, indicando la stima dei lavori eseguiti regolarmente il cui importo può essere riconosciuto all'appaltatore.

Il direttore dei lavori formula la contestazione degli addebiti all'appaltatore, assegnando un termine non inferiore a quindici giorni per la presentazione delle proprie controdeduzioni al responsabile unico del progetto.

Acquisite e valutate negativamente le predette controdeduzioni, ovvero scaduto il termine senza che l'appaltatore abbia risposto, l'amministrazione su proposta del responsabile unico del progetto dichiara risolto il contratto.

Qualora, al di fuori dei precedenti casi, l'esecuzione dei lavori sia in grave ritardo per negligenza dell'appaltatore rispetto alle previsioni del contratto il direttore dei lavori, gli assegna un termine, che, salvo i casi d'urgenza, non può essere inferiore a dieci giorni, per compiere i lavori in ritardo, e dà inoltre le prescrizioni ritenute necessarie. Il termine decorre dal giorno di ricevimento della comunicazione. Scaduto il termine assegnato, il direttore dei lavori verifica, in contraddittorio con l'appaltatore, o, in sua mancanza, con la assistenza di due testimoni, gli effetti dell'intimazione impartita, e ne compila processo verbale da trasmettere al responsabile unico del progetto.

Fatto salvo quanto previsto nell'art. 30 del presente capitolato, si configura un grave ritardo quando, decorsi almeno

¼ del tempo contrattuale o più di cento giorni dalla consegna dei lavori, lo scostamento in valore assoluto fra il rapporto tra il tempo decorso e quello contrattualmente previsto per l'esecuzione dei lavori e il rapporto tra l'importo dei lavori eseguiti e quello previsto nel cronoprogramma contrattuale o, in assenza di questi, quello risultante da un convenzionale andamento lineare dei lavori, sia superiore a 1/10.

Sulla base del processo verbale, qualora l'inadempimento permanga, l'amministrazione, risolve il contratto fermo restando il pagamento delle penali. In tutti i casi di risoluzione del contratto l'appaltatore ha diritto soltanto al pagamento delle prestazioni relative ai lavori eseguite.

In caso di risoluzione del contratto, l'amministrazione diviene proprietaria degli elaborati predisposti, in sede di gara e in fase esecutiva, redatti dall'appaltatore.

9.4) Provvedimenti seguenti la risoluzione dei contratti

Il responsabile unico del progetto, nel comunicare all'appaltatore la determinazione di risoluzione del contratto, dispone, con preavviso di venti giorni che il direttore dei lavori curi la redazione dello stato di consistenza dei lavori già eseguiti e l'inventario di materiali, macchine e mezzi d'opera che devono essere presi in consegna dal direttore dei lavori.

Qualora l'amministrazione non si fosse avvalsa della facoltà prevista dall'art. 124 comma 1 del D.lgs.36/2023 e s.m.i., in sede di liquidazione finale dei lavori dell'appalto risolto è determinato l'onere da porre a carico dell'appaltatore inadempiente in relazione alla maggiore spesa sostenuta, per affidare ad altra Impresa i lavori ai sensi dell'art. 124 comma 6 del D.lgs.36/2023 e s.m.i...

9.5) Recesso dal contratto e valutazione del decimo

L'amministrazione ha il diritto di recedere, ai sensi dell'art 123 del D.lgs.36/2023 e s.m.i., in qualunque momento dal contratto previo il pagamento dei lavori regolarmente eseguiti e del valore dei materiali utili esistenti in cantiere, oltre al decimo dell'importo delle opere non eseguite.

Il decimo dell'importo delle opere non eseguite è calcolato sulla differenza tra l'importo dei quattro quinti del prezzo posto a base di gara, depurato del ribasso e l'ammontare netto dei lavori eseguiti.

L'esercizio del diritto di recesso è preceduto da formale comunicazione all'appaltatore da darsi con un preavviso non inferiore a venti giorni, decorsi i quali l'amministrazione prende in consegna i lavori ed effettua il collaudo definitivo.

I materiali il cui valore è riconosciuto dall'amministrazione a norma del primo periodo del presente punto sono soltanto quelli già accettati dal direttore dei lavori prima del preavviso di cui al punto precedente.

L'amministrazione può trattenere le opere provvisorie e gli impianti che non siano in tutto o in parte asportabili ove li ritenga ancora utilizzabili. In tal caso essa corrisponde all'appaltatore, per il valore delle opere e degli impianti non ammortizzato nel corso dei lavori eseguiti, un compenso da determinare nella minor somma fra il costo di costruzione e il valore delle opere e degli impianti al momento dello scioglimento del contratto.

L'appaltatore deve rimuovere dai magazzini e dai cantieri i materiali non accettati dal direttore dei lavori e deve mettere i predetti magazzini e cantieri a disposizione dell'amministrazione nel termine stabilito; in caso contrario lo sgombero è effettuato d'ufficio ed a sue spese.

ART. 10: MORTE E FALLIMENTO DELL'APPALTATORE

In caso di fallimento dell'appaltatore o di liquidazione coatta e di concordato preventivo dello stesso nonché in caso di risoluzione del contratto o di recesso del contratto, si applicano le norme previste al riguardo dall'art. 122, 123 e 124 del D.lgs.36/2023 e s.m.i. e s.m.i..

ART. 11: DOMICILIO DELL'APPALTATORE

L'appaltatore deve avere domicilio nel luogo nel quale ha sede l'ufficio di direzione dei lavori; ove non abbia in tale luogo uffici propri, deve eleggere domicilio presso lo studio di un professionista o gli uffici di società legalmente riconosciuta o gli uffici comunali. Con il termine luogo si intende il territorio della Regione Piemonte.

Tutte le intimazioni, le assegnazioni di termini ed ogni altra notificazione o comunicazione dipendente dal contratto di appalto sono fatte dal direttore dei lavori o dal responsabile unico del progetto, ciascuno relativamente agli atti di propria competenza, a mani proprie dell'appaltatore o di colui che lo rappresenta nella condotta dei lavori oppure sono effettuate presso il domicilio eletto ai sensi di quanto disposto dal presente articolo. Le comunicazioni tra amministrazione e appaltatore dovranno essere effettuate esclusivamente in forma scritta, inoltrate con posta ordinaria, PEC, FAX o a mani proprie. Le comunicazioni eseguite con modalità difformi da quelle citate saranno improduttive di effetti.

ART. 12: INDICAZIONE DELLE PERSONE AUTORIZZATE A SOTTOSCRIVERE GLI ATTI RELATIVI AL CONTRATTO

L'amministrazione riconoscerà il soggetto che ha sottoscritto l'offerta come soggetto autorizzato a sottoscrivere ogni atto relativo al contratto di appalto e conseguenti documenti contabili.

La cessazione o decadenza dall'incarico del soggetto di cui sopra, per qualsiasi causa avvenga, e anche se ne sia fatta pubblicazione nei modi di legge, deve essere tempestivamente notificata all'amministrazione.

Su istanza motivata dell'appaltatore, corredata da procura notarile, l'amministrazione può autorizzare, previa verifica del possesso dei requisiti di ordine generale di cui al libro II, parte V, titolo IV, capo II del D.lgs.36/2023 e s.m.i. la sostituzione dei soggetti incaricati a sottoscrivere gli atti relativi al contratto nonché sottoscrivere i documenti contabili conseguenti.

ART. 13: RESPONSABILITA' TECNICA DELL'APPALTATORE – RAPPRESENTANZA DELL'APPALTATORE – DIRETTORE TECNICO DI CANTIERE

1. Esecuzione delle opere e responsabilità dell'appaltatore.

L'impresa dovrà eseguire, a perfetta regola d'arte, tutte le opere previste nel progetto a base di gara e nel presente Capitolato Speciale per dare completi e ultimati i lavori; l'impresa è parimenti tenuta ad osservare gli ordini e le decisioni del Direttore dei lavori, sia in linea tecnica che in linea amministrativa.

L'appaltatore è l'unico responsabile dell'esecuzione delle opere appaltate in conformità alle buone regole della tecnica e nel rispetto di tutte le norme di Legge vigenti all'epoca della loro realizzazione: la presenza sul luogo del direttore dei lavori o del personale di sorveglianza, le disposizioni da loro impartite, l'approvazione dei tipi e qualunque intervento del genere si intendono esclusivamente connessi con la migliore tutela dell'amministrazione e non

diminuiscono la responsabilità dell'appaltatore, che sussiste in modo pieno ed esclusivo dalla consegna dei lavori al collaudo fatto salvo il maggiore termine di cui agli artt. 1667 e 1669 del C.C.

2. Rappresentanza dell'Appaltatore – Direttore tecnico di cantiere.

L'appaltatore che non conduce i lavori personalmente conferisce mandato con rappresentanza, ai sensi dell'art. 1704 del c.c., a persona fornita di idonei requisiti tecnici e morali, alla quale deve conferire le facoltà necessarie per l'esecuzione dei lavori a norma del contratto. Tale persona per tutta la durata dell'appalto deve:

- sostituire l'appaltatore nella condotta dei lavori, ivi compresi quelli subappaltati, nonché prendere decisioni su qualsiasi problematica che debba insorgere durante i lavori;
- ricevere e far eseguire gli ordini verbali e/o scritti impartiti dalla direzione lavori o dal RUP;
- firmare tutti i documenti contabili; la sua firma è valida tanto quanto quella dell'appaltatore.

L'appaltatore rimane responsabile dell'operato del suo rappresentante. Nel caso in cui la qualifica di appaltatore sia rivestita da imprese costituite in forma societaria, ai fini del presente articolo all'appaltatore s'intende sostituito il legale rappresentante della medesima società. Nel caso di aggiudicazione del contratto d'appalto ai soggetti di cui all'art.65 del D.lgs.36/2023 e s.m.i. ai fini del presente articolo, l'appaltatore s'intende il legale rappresentante.

Il mandato deve essere conferito per atto pubblico e depositato presso l'amministrazione che provvede a dare comunicazione all'ufficio di direzione lavori; il responsabile unico del progetto di realizzazione del lavoro verifica la regolarità dei documenti prodotti e la conseguente accettabilità.

L'appaltatore è tenuto a comunicare alla committenza anche il nominativo di chi, in caso di temporanea assenza, sostituisca il suo rappresentante e comunicare tempestivamente, in caso di cessazione del mandato, il nome del nuovo rappresentante.

In presenza di gravi e giustificati motivi la Stazione appaltante, previa motivata comunicazione, ha diritto di esigere dall'Appaltatore la sostituzione immediata del suo rappresentante, senza che perciò spetti alcuna indennità all'Appaltatore od al suo rappresentante.

L'appaltatore deve notificare all'amministrazione, prima dell'inizio dei lavori, il nominativo dei soggetti ai quali è stato affidato l'incarico di direzione tecnica, ed ai quali competono gli adempimenti di carattere tecnico-organizzativo necessari per la realizzazione dei lavori oggetto del presente appalto.

All'appaltatore, inoltre, incombe l'obbligo di proporre alla direzione del cantiere un tecnico (direttore tecnico di cantiere), di nominare un assistente responsabile che seguirà continuamente sul posto i lavori, di nominare eventualmente il responsabile del controllo della qualità.

L'appaltatore tramite il direttore tecnico di cantiere assicura l'organizzazione, la gestione tecnica, la conduzione del cantiere e l'osservanza del piano di sicurezza e coordinamento e del piano operativo di sicurezza. In caso di appalto affidato ad associazioni temporanee di imprese o a consorzio, l'incarico della direzione tecnica di cantiere è attribuito mediante delega conferita da tutte le imprese operanti nel cantiere; la delega, mediante atto pubblico, deve indicare specificamente le attribuzioni da esercitare dal direttore anche in rapporto a quelle degli altri soggetti operanti nel cantiere.

La nomina dei Tecnici sopraindicati dovrà essere comunicata per iscritto all'amministrazione e alla direzione dei lavori entro trenta giorni dalla stipula del contratto e comunque prima della consegna dei lavori. Tale personale deve garantire la continua reperibilità.

In particolare, compete esclusivamente all'appaltatore ogni responsabilità per quanto riguarda:

- le modalità ed i sistemi di organizzazione e conduzione dei lavori e di direzione tecnica del cantiere;
- le opere provvisorie, i ponteggi, le armature, i disarmi, gli scavi, i rinterri, le demolizioni, le previdenze antinfortunistiche e di sicurezza del lavoro ed ogni altro provvedimento per salvaguardare l'incolumità sia del personale che dei terzi e la sicurezza del traffico veicolare e pedonale, nonché per evitare ogni e qualsiasi danno ai servizi pubblici di soprassuolo e sottosuolo ed ai beni pubblici e privati.

L'appaltatore è comunque responsabile dei danni causati dall'imperizia o dalla negligenza dei tecnici sopraindicati e risponde nei confronti dell'amministrazione committente per malafede o la frode dei medesimi nell'impiego dei materiali.

Il direttore tecnico di cantiere, avente i requisiti di cui all'art. 25 allegato II.12 del D.lgs. 36/2023, ha l'obbligo di vigilare sull'osservanza dei piani di cui agli artt. 100 e 101 del D.lgs. n. 81/2008 nonché del piano operativo di cui al D.lgs. 81/2008. Lo stesso coincide, inoltre, col responsabile della condotta dei lavori. Qualora il direttore tecnico di cantiere fosse un soggetto esterno all'appaltatore, la nomina deve avvenire mediante atto pubblico.

L'amministrazione, con atto del responsabile unico del progetto di realizzazione del lavoro può imporre all'appaltatore la sostituzione immediata del suo rappresentante, qualora ricorrano gravi e giustificati motivi, senza che perciò spetti alcuna indennità all'appaltatore o al suo rappresentante.

Il responsabile unico del progetto, su motivata indicazione del direttore dei lavori ovvero sentito il medesimo, ha facoltà, previa contestazione all'appaltatore, di disporre l'allontanamento del direttore tecnico di cantiere e del personale dell'appaltatore per incapacità, grave negligenza o indisciplina, in particolare in ordine:

- al rispetto delle norme di sicurezza ed igiene;
- all'effettuazione dei rilievi e tracciati;
- all'impiego di materiali idonei;
- all'osservanza dei tipi di progetto o delle eventuali varianti per quanto riguarda l'ubicazione, l'altimetria e le dimensioni dei manufatti;
- al rispetto di tutti gli elaborati progettuali.

In caso di grave inosservanza di tutti gli adempimenti sopra descritti, la stazione appaltante può procedere alla risoluzione immediata del vincolo contrattuale, ai sensi delle norme vigenti e degli articoli del presente capitolato.

Oltre alla nomina dei tecnici suddetti, l'appaltatore deve individuare il capo cantiere avente i requisiti necessari in relazione alla tipologia di opera da eseguire.

ART. 14: COSTI E OBBLIGHI DIVERSI A CARICO DELL'APPALTATORE

L'appaltatore nell'eseguire i lavori in conformità del contratto, deve uniformarsi agli ordini di servizio ed alle istruzioni e prescrizioni che gli siano comunicate per iscritto dal responsabile unico del progetto di realizzazione del lavoro o dal direttore dei lavori nei limiti delle rispettive competenze desumibili dal contenuto del capitolato d'appalto e dalle leggi vigenti in materia di lavori pubblici.

È fatta salva la facoltà dell'appaltatore di fare le proprie osservazioni e riserve nei modi prescritti. Sono a carico esclusivo dell'affidatario:

- tutte le spese di bollo e registro, di copia del contratto e dei documenti e disegni di progetto;
- tutte le spese di bollo inerenti agli atti occorrenti per la gestione del lavoro, dal giorno della consegna a quello della data di emissione del certificato di collaudo provvisorio o del certificato di regolare esecuzione.

Sono pure a carico dell'appaltatore la procedura e la tassa per eventuali occupazioni di suolo pubblico e tutti gli oneri per il rispetto del Codice della Strada.

Oltre agli oneri specificati nei differenti articoli del presente capitolato, saranno a carico dell'appaltatore:

1. L'adozione di tutte le iniziative e la predisposizione di tutta la documentazione finalizzata al rispetto del D.lgs. n. 81/2008.
2. La denuncia delle opere strutturali presso il competente ufficio, prima del loro inizio, con le modalità stabilite dalla normativa vigente in materia.
3. La richiesta, ove prevista, delle omologazioni degli impianti presso gli Istituti competenti.
4. La predisposizione, al termine dei lavori, di tutti i disegni esecutivi corrispondenti all'effettivo stato dei lavori eseguiti, in forma cartacea ed elettronica, nei formati richiesti dall'amministrazione.

5. Il mantenimento, fino alla data di ultimazione delle operazioni di collaudo, degli scoli delle acque e del transito sicuro sulle vie o sentieri pubblici o privati di accesso al cantiere e adiacenti alle opere da eseguire.
6. La pulizia, con il personale necessario, dei locali in costruzione e in corso di ultimazione.
7. Il provvedere, a sua cura e spese e sotto la sua completa responsabilità, al ricevimento in cantiere, scarico e trasporto nei luoghi di deposito situati all'interno del cantiere, o a piè d'opera, secondo le disposizioni della direzione dei lavori, nonché alla buona conservazione e alla perfetta custodia, dei materiali, delle forniture e delle opere escluse dal presente appalto e provviste o eseguite da altre ditte per conto dell'amministrazione; i danni che per cause dipendenti dall'appaltatore o per sua negligenza, fossero causati ai materiali forniti o ai lavori eseguiti da altre ditte, dovranno essere riparati a carico esclusivo dell'appaltatore.
8. I rapporti con i soci.
9. La completa esecuzione delle migliorie offerte in fase di gara. La mancata esecuzione, totale o parziale, delle migliorie costituisce inadempimento contrattuale comportando in contabilità, ad ogni stato d'avanzamento, una riduzione pari all'importo delle migliorie (così come esplicitate nel computo metrico estimativo allegato all'offerta al lordo del ribasso offerto non eseguite con l'applicazione di una penale aggiuntiva (applicata sul certificato di pagamento) pari al 20% del valore della miglioria al lordo del ribasso il tutto applicato sul primo certificato di pagamento utile. L'amministrazione se ritiene potrà procedere anche con la risoluzione contrattuale di cui art 122 del D.lgs.36/2023 e s.m.i. qualora il valore delle migliorie non realizzate ecceda il 20% del valore complessivo delle migliorie offerte in sede di gara.
10. La redazione del computo metrico estimativo delle migliorie proposte in sede di gara, come illustrato all'art 6 del presente capitolato, oltre che il progetto esecutivo delle migliorie sottoscritto da professionista abilitato nel caso di affidamento dei lavori con il criterio dell'offerta economicamente vantaggiosa.
11. L'ottenimento delle autorizzazioni/nulla osta da parte degli enti competenti ai fini della realizzazione delle opere ricomprese nelle migliorie offerte in fase di gara;
12. La consegna, anche in corso di esecuzione, dei documenti richiesti dal Responsabile unico del progetto. La mancata consegna dei documenti formalmente richiesti dal Responsabile unico del progetto, implica una penale di euro 500,00 per ogni richiesta non adempiuta;
13. La denuncia delle opere strutturali, presso gli uffici competenti, prima dell'inizio dell'esecuzione delle strutture; nel caso in cui l'appaltatore proponga una modifica al progetto esecutivo, è onere dello stesso, almeno 90 giorni prima della realizzazione delle opere strutturali, predisporre le relazioni di calcolo e relativi elaborati grafici al fine della verifica della proposta di variante alle opere strutturali, da parte dei predetti uffici; in relazione a tale punto nessun onere sarà riconosciuto all'Appaltatore sia in termini di compensi ai professionisti incaricati della riprogettazione delle opere strutturali, sia derivanti da varianti alle opere così come riportate nella documentazione del progetto esecutivo.
14. L'attivazione delle procedure autorizzative che si rendano obbligatorie per l'eventuale messa in esercizio di attrezzatura necessaria alla frantumazione e alla vagliatura in cantiere del materiale proveniente dagli scavi nonché l'assunzione di tutti gli oneri relativi alla gestione dei materiali di scavo e di demolizione, nel rispetto della normativa vigente.
15. L'effettivo impiego, in caso di avvalimento, delle risorse umane e strumentali dell'impresa ausiliaria sulla base dell'art. 104 del D.lgs. 36/2023 e s.m.i.;
16. Ogni altro onere derivante dalla necessità di eseguire i lavori anche in presenza di traffico, nonché quelli derivanti dalla presenza nella zona di intervento di sottoservizi e linee aeree in esercizio, la cui individuazione, protezione è in capo all'appaltatore. L'appaltatore resta responsabile degli eventuali danni causati a detti servizi anche qualora la loro ubicazione, profondità, altezza non sia conforme e/o indicata nel progetto esecutivo. Ogni intervento dovrà essere effettuato d'intesa con la direzione lavori e a quanto indicato dai vari enti gestori dei servizi.
17. Nel caso in cui intenda avvalersi della fattispecie disciplinata dall'art.30 del decreto legislativo 276/2003 (distacco manodopera) deve trasmettere, almeno 20 giorni prima della data di effettivo utilizzo della manodopera distaccata apposita comunicazione con la quale dichiara quanto segue:
18. -di avere in essere con il soggetto distaccante un contratto di distacco (da allegare copia);
19. di volersi avvalere dell'istituto del distacco per l'appalto in oggetto indicando i nominativi dei soggetti.

20. La comunicazione deve indicare anche le motivazioni che giustificano l'interesse del soggetto distaccante a ricorrere al distacco di manodopera se questa non risulta in modo evidente dal contratto tra le parti di cui sopra. Alla comunicazione deve essere allegata inoltre la documentazione necessaria a comprovare in capo al soggetto distaccante il possesso dei requisiti di ordine generale di cui al libro II, parte V, titolo IV, capo II del D.lgs.36/2023 e s.m.i. L'amministrazione committente può negare l'autorizzazione al distacco se in sede di verifica non sussistono i requisiti di cui sopra.
21. L'individuazione di un archeologo per l'assistenza allo scavo come indicato da progetto esecutivo. Tale attività sarà rimborsata, all'appaltatore con riferimento a quanto indicato nel computo metrico estimativo del progetto esecutivo.
22. Il progetto esecutivo delle opere provvisorie (a titolo esemplificativo ponteggi, opere sostegno provvisorie ecc....) finalizzate all'esecuzione delle opere;
23. La trasmissione al direttore lavori, nell'ambito dell'accettazione dei materiali, delle schede della sicurezza di posa e montaggio dei materiali stessi al fine dell'esame, preventivo alla posa, da parte del coordinatore della sicurezza in fase di esecuzione.
24. Il rispetto dell'art 57 del D.lgs.36/2023 e s.m.i. e degli specifici decreti attuativi in materia di criteri ambientali minimi;
25. Gli oneri delle verifiche ispettive al fine di accertare, durante l'esecuzione dei lavori, il rispetto dei criteri ambientali minimi;
26. L'esecutore dovrà redigere, ai fini della sua approvazione da parte della stazione appaltante, prima dell'inizio dei lavori, un programma esecutivo dettagliato, anche indipendente dal cronoprogramma di cui all'articolo 30, nel quale sono riportate, per ogni lavorazione, le previsioni circa il periodo di esecuzione nonché l'ammontare presunto, parziale e progressivo, dell'avanzamento dei lavori alle scadenze contrattualmente stabilite per la liquidazione dei certificati di pagamento. È facoltà prescrivere, in sede di capitolato speciale d'appalto, eventuali scadenze differenziate di varie lavorazioni in relazione a determinate esigenze.

ART. 15: SALUTE E SICUREZZA SUL LAVORO.

L'appaltatore è obbligato ad applicare le norme e le prescrizioni del D.lgs.36/2023 e s.m.i. e s.m.i.e del D.lgs. n. 81/2008. Nel caso di ripetuti gravi inadempimenti da parte dell'appaltatore, in materia di sicurezza sui luoghi di lavoro, l'amministrazione potrà procedere alla risoluzione del contratto ai sensi dell'art 9 del presente capitolato.

Il piano di sicurezza e di coordinamento è redatto dall'amministrazione ai sensi dell'art. 28 allegato II.7 del D.lgs. 36/2023 e s.m.i. e dell'art. 100 del D.lgs. n. 81/2008, ed è parte integrante del contratto di appalto.

Nel caso in cui non vi sia necessità di predisporre il P.S.C. di cui sopra, l'appaltatore deve redigere il piano operativo di sicurezza.

Nei termini indicati dall'amministrazione l'appaltatore consegna al Coordinatore della sicurezza in fase di esecuzione ed all'amministrazione le eventuali proposte integrative del piano di sicurezza e di coordinamento ed il piano operativo di sicurezza per quanto attiene ogni singolo intervento, le proprie scelte autonome e relative responsabilità nell'organizzazione del cantiere e nell'esecuzione dei lavori. Questi ultimi elementi costituiscono il piano complementare di dettaglio al piano di sicurezza e coordinamento. L'appaltatore è tenuto ad adottare quanto previsto dal piano di sicurezza e di coordinamento e dal piano operativo di sicurezza ed il direttore tecnico di cantiere di cui all'art. 13 del presente capitolato vigila sull'osservanza delle misure di sicurezza contenute nei predetti piani.

Il coordinatore in materia di sicurezza e di salute, nominato dall'amministrazione, durante la realizzazione dell'opera, verifica l'attuazione di quanto previsto nei piani di sicurezza, e propone, in caso di gravi inosservanze, alla direzione dei lavori ed al Responsabile dei lavori, la sospensione dei lavori, l'allontanamento dei lavoratori e delle imprese dal cantiere e la risoluzione del contratto; sospende in caso di pericolo grave ed imminente le singole lavorazioni fino alla verifica da parte del coordinatore della sicurezza degli avvenuti adeguamenti effettuati dall'impresa appaltatrice.

Il Coordinatore della sicurezza in fase di esecuzione valuta le proposte dell'Appaltatore di modifica del PSC ed esprime parere di competenza. Le modifiche accettate non devono comportare ulteriori costi per l'amministrazione.

ART. 16: TRATTAMENTO E TUTELA DEI LAVORATORI

L'appaltatore deve:

- applicare o far applicare integralmente nei confronti di tutti i lavoratori dipendenti impiegati nell'esecuzione dell'appalto le condizioni economiche e normative previste dai contratti collettivi nazionale e territoriale di lavoro della categoria vigenti nella regione durante il periodo di svolgimento dei lavori, ivi compresa l'iscrizione dei lavoratori stessi alla cassa edile della Regione;
- rispondere dell'osservanza di quanto sopra previsto da parte dei subappaltatori, dei cottimisti e dei prestatori d'opera a questi assimilati, nei confronti dei propri dipendenti, per le prestazioni rese nell'ambito del subappalto, cottimo o subcontratto.

Il suddetto obbligo vincola l'appaltatore fino alla data del collaudo anche se egli non sia aderente alle Associazioni stipulanti o receda da esse e indipendentemente dalla natura industriale o artigiana, dalla struttura e dalle dimensioni dell'impresa di cui è titolare e da ogni altra sua qualificazione giuridica, economica o sindacale.

A garanzia degli obblighi previdenziali e assicurativi, si opera sull'importo netto progressivo dei lavori, compresi i costi della sicurezza, una ritenuta dello 0,50% e, se l'appaltatore trascura alcuni degli adempimenti in materia prescritti, vi provvederà l'amministrazione con il fondo formato con detta ritenuta, salve le maggiori responsabilità dell'appaltatore.

Le ritenute possono essere svincolate soltanto in sede di liquidazione del conto finale, dopo l'approvazione del collaudo o del certificato di regolare esecuzione e previa acquisizione della regolarità contributiva degli esecutori.

In caso di ritardo nel pagamento delle retribuzioni dovute al personale dipendente o/e in caso di segnalazione alla stazione appaltante, da parte dei lavoratori o delle organizzazioni sindacali di ritardo o di inadempienze nel pagamento, l'appaltatore è invitato per iscritto dal responsabile unico del progetto a provvedervi entro i successivi quindici giorni. Ove egli non provveda o non contesti formalmente e motivatamente la legittimità della richiesta entro il termine sopra assegnato, l'amministrazione corrisponde, anche in corso d'opera, direttamente ai lavoratori le retribuzioni arretrate.

L'appaltatore ha l'obbligo di collaborare comunicando l'entità dell'inadempienza nei confronti del personale che ha operato in cantiere, affinché l'amministrazione possa trattenere nei successivi pagamenti le somme anticipate.

Nel caso di formale contestazione delle richieste da parte dell'appaltatore, il responsabile unico del progetto provvede all'inoltro delle richieste e delle contestazioni all'ufficio provinciale del lavoro e della massima occupazione per i necessari accertamenti.

Rimane in facoltà dell'amministrazione, nel caso di inottemperanza agli obblighi contributivi e retributivi del personale, di valersi sulle garanzie prestate dall'appaltatore, con contestuale obbligo del medesimo di procedere all'immediata reintegrazione delle medesime. Eventuali detrazioni e/o sospensioni dei pagamenti, per cause imputabili all'appaltatore, non consentono all'esecutore di opporre eccezioni all'amministrazione né richiedere risarcimenti danni.

ART. 17: PRESCRIZIONI GENERALI PER L'ORGANIZZAZIONE NEL CANTIERE EL'ESECUZIONE DELLE OPERE

17.1) Oneri e obblighi a carico dell'appaltatore

L'appaltatore dovrà provvedere, prima di iniziare i lavori, al tracciamento planimetrico delle opere progettate ed a porre i necessari capisaldi atti a garantire una sicura guida per l'esecuzione delle opere formanti oggetto del presente appalto.

L'Appaltatore non potrà per nessun motivo, anche in caso di eventuali controversie di qualunque natura, sospendere o rallentare i lavori, né sottrarsi all'osservanza delle prescrizioni contrattuali e degli ordini del direttore dei lavori.

Per le assistenze edili al montaggio di apparecchiature da parte di altre imprese, l'appaltatore dovrà mettere a disposizione, nelle giornate ordinate dalla direzione lavori, tutto il personale ed i mezzi necessari.

Nell'esecuzione dei lavori l'appaltatore dovrà adottare mezzi idonei e precauzioni atte ad evitare danni a persone e cose, ferma restando la sua completa responsabilità penale e civile.

L'appaltatore è comunque in tutti i casi responsabile dei danni causati dall'imperizia o dalla negligenza dei suoi agenti ed operai, nonché della malafede o della frode nella somministrazione o nell'impiego dei materiali.

Sono a carico dell'appaltatore gli oneri e gli obblighi riguardanti:

- 1) la formazione del cantiere attrezzato, in relazione all'entità dell'opera, con tutti i più moderni e perfezionati impianti per assicurare una perfetta e rapida esecuzione di tutte le opere; la pulizia e la manutenzione del cantiere, la sistemazione e la manutenzione delle sue strade in modo da rendere sicuri il transito dei veicoli e delle persone addette ai lavori;
- 2) l'installazione, durante tutto il periodo di esecuzione dei lavori, di apposita tabella di dimensioni non inferiori a m 1 x 2 (larghezza per altezza), collocata in posizione ben visibile indicata dal direttore dei lavori, entro 5 giorni dalla consegna dei lavori stessi. Per le opere con rilevante sviluppo dimensionale, il numero di tabelle dovrà essere adeguato all'estensione del cantiere. Tanto le tabelle quanto il sistema di sostegno dovranno essere eseguiti con materiali di sufficiente robustezza e decoro; la tabella dovrà recare, impresse a colori indelebili, le diciture indicate nello schema tipo fornito dall'amministrazione, con le opportune modifiche e integrazioni, da apportare, se necessario, in relazione alla peculiarità delle singole opere. In fondo alla tabella dovrà essere previsto un apposito spazio per l'aggiornamento dei dati per comunicazioni al pubblico in merito all'andamento dei lavori. In particolare, dovranno essere indicate in tale spazio le sospensioni e le interruzioni intervenute nei lavori, con illustrazione dei motivi che le hanno determinate e con le previsioni circa la ripresa e l'ultimazione dei lavori; al termine dei lavori la tabella dovrà essere rimossa; in difetto di rimozione, provvederà l'amministrazione, deducendo le spese dal credito residuo dell'impresa; l'appaltatore dovrà, inoltre, posizionare tutta la cartellonistica prevista del Codice della strada;
- 3) l'approvvigionamento e la distribuzione in cantiere dell'energia elettrica, dell'acqua potabile, scarichi reflui e il pagamento delle relative tariffe e bollette fatto salvo quanto previsto nel Piano di sicurezza e coordinamento;
- 4) la tutela e la conservazione, sia di giorno che di notte, del cantiere e di tutti i materiali in esso esistenti, comprese le opere ed i materiali eventualmente consegnati all'appaltatore dall'amministrazione;
- 5) la costruzione (entro il recinto del cantiere, nei siti che saranno indicati dalla direzione dei lavori), la manutenzione e il funzionamento di idonei locali ad uso ufficio per il personale di direzione e assistenza dei lavori, arredati, illuminati e riscaldati;
- 6) la fornitura di cartelli di avviso e di fari di illuminazione notturna, nei punti prescritti, e di quanto sarà necessario per l'incolumità degli addetti ai lavori e di terzi;
- 7) la garanzia dell'accesso al cantiere, il libero passaggio nello stesso e nelle opere costruite o in costruzione, nel rispetto della normativa sulla sicurezza nei luoghi di lavoro, alle persone di qualunque altra impresa alla quale siano stati affidati lavori non compresi nel presente appalto e alle persone che eseguono lavori per conto dell'amministrazione, nonché, a richiesta della direzione dei lavori, l'uso parziale o totale, da parte di dette imprese, dei ponti di servizio, delle impalcature, delle costruzioni provvisorie e degli apparecchi di sollevamento, per tutto il tempo occorrente alla esecuzione dei lavori. In tali casi l'appaltatore non ha diritto ad alcun compenso ulteriore rispetto a quanto previsto dal contratto.

17.2) Orario e organizzazione del lavoro

Nell'esecuzione delle opere l'appaltatore dovrà attenersi alle migliori regole dell'arte, alle prescrizioni delle leggi e dei regolamenti vigenti, alle prescrizioni del presente capitolato, nonché, agli ordini della direzione lavori.

L'appaltatore dovrà sottoporre alla direzione lavori, per l'approvazione, il programma di esecuzione delle opere illustrante anche i luoghi in cui intende concentrare i mezzi d'opera ed i depositi dei materiali.

L'appaltatore deve mantenere la disciplina nei cantieri ed ha l'obbligo di osservare e di far osservare dai suoi agenti ed operai le leggi, i regolamenti e le obbligazioni in genere assunte con il contratto.

L'appaltatore può ordinare ai propri dipendenti di lavorare oltre il normale orario giornaliero, o di notte, ove consentito dagli accordi sindacali di lavoro, dandone preventiva comunicazione al direttore dei lavori. Il direttore dei lavori può vietare l'esercizio di tale facoltà qualora ricorrano motivati impedimenti di ordine tecnico o organizzativo. In ogni caso l'appaltatore non ha diritto ad alcun compenso oltre i prezzi contrattuali.

Salva l'osservanza delle norme relative alla disciplina del lavoro, se il direttore dei lavori ravvisa la necessità che i lavori siano continuati ininterrottamente o siano eseguiti in condizioni eccezionali, su autorizzazione del responsabile unico del progetto ne dà ordine scritto all'appaltatore, il quale è obbligato ad uniformarvisi, salvo il diritto al ristoro delle maggiori spese.

Le opere in trincea o comunque all'aperto verranno eseguite durante l'orario normale, salvo che:

- esse siano espressamente richieste dalla direzione dei lavori, per motivi di necessità e di urgenza;
- che l'impresa ne sia stata, a richiesta, autorizzata dalla direzione dei lavori, onde poter ultimare i lavori nel termine stabilito.

Nel primo caso oltre alle spese di illuminazione che fossero occorse per l'esecuzione del lavoro notturno, verranno riconosciute all'appaltatore, in aggiunta al prezzo delle opere stabilito dall'elenco, le somme relative alle maggiorazioni per ore di lavoro festivo e straordinario effettivamente prestato.

Nessun particolare compenso sarà invece riconosciuto all'appaltatore qualora le opere siano eseguite al di fuori del normale orario di lavoro dietro sua richiesta; in questa ipotesi, gli saranno addebitate le maggiori spese di sorveglianza e direzione lavori.

Per le opere in galleria l'appaltatore è invece espressamente tenuto, senza alcun compenso accessorio rispetto ai prezzi d'elenco a proseguire ininterrottamente i lavori, avvicinando le prescritte squadre di operai nel rispetto dei contratti di lavoro.

Qualora ciò non avvenisse per sua mancanza, non gli saranno riconosciute le spese di qualsiasi natura che fossero necessarie per la conservazione delle opere eseguite e per la protezione dei lavori e gli saranno addebitate tutte le maggiori spese che l'amministrazione avesse in conseguenza a sostenere.

17.3) Provvista dei materiali

I materiali occorrenti dovranno essere approvvigionati in tempo debito in modo da non provocare il ritardato inizio, la sospensione o la lenta prosecuzione dei lavori.

Se gli atti contrattuali disciplinanti le caratteristiche tecniche e l'approvvigionamento dei materiali non contengono specifica indicazione, l'appaltatore è libero di scegliere il luogo ove approvvigionare i materiali necessari alla realizzazione del lavoro, purché essi abbiano le caratteristiche prescritte dai documenti tecnici allegati al contratto. Le eventuali modifiche di tale scelta non comportano diritto al riconoscimento di maggiori costi, né all'incremento dei prezzi pattuiti.

Nel prezzo dei materiali sono compresi tutti gli oneri derivanti all'appaltatore dalla loro fornitura a piè d'opera, compresa ogni eventuale spesa per aperture di cave, estrazioni, trasporto da qualsiasi distanza e con qualsiasi mezzo, occupazioni temporanee e ripristino dei luoghi.

17.4) Accettazione, qualità ed impiego dei materiali

I materiali devono corrispondere alle prescrizioni del capitolato d'appalto, essere della migliore qualità e possono essere messi in opera solamente dopo l'accettazione da parte del direttore dei lavori previa acquisizione delle certificazioni. La mancata trasmissione, da parte dell'appaltatore, con congruo anticipo, della documentazione richiesta formalmente dalla direzione lavori finalizzata all'accettazione dei materiali, comprensiva delle relative schede della sicurezza, prima della loro posa, implica l'applicazione di una penale di euro 500,00.

Ove l'appaltatore, in esito alla formale accettazione dei materiali, non provveda a trasmettere alla Direzione lavori le specifiche certificazioni dei materiali e di tutta la documentazione richiesta dalla medesima Direzione lavori, si provvederà all'applicazione di una detrazione pari al 10% delle valore della lavorazione, relativa alla fornitura oggetto di mancata certificazione, quantificata sulla base del computo metrico estimativo di progetto ed allibrate nel primo stato d'avanzamento utile; successivamente alla consegna della documentazione mancante l'amministrazione regionale provvederà, in occasione del primo stato d'avanzamento utile alla liquidazione delle somme trattenute.

L'accettazione dei materiali e dei componenti è definitiva solo dopo la loro posa in opera e l'acquisizione, da parte della direzione lavori, delle certificazioni della specifica fornitura. Il direttore dei lavori può rifiutare in qualunque momento i materiali deperiti dopo l'introduzione nel cantiere, o che, per qualsiasi causa, non siano conformi alle caratteristiche tecniche risultanti dai documenti allegati al contratto. In tal caso l'appaltatore deve rimuoverli dal cantiere e sostituirli con altri a sue spese.

Ove l'appaltatore non effettui la rimozione nel termine prescritto dal direttore dei lavori, l'amministrazione può provvedervi direttamente a spese dell'appaltatore medesimo, a carico del quale resta anche qualsiasi danno che potesse derivargli per effetto della rimozione eseguita d'ufficio.

Le prescrizioni precedenti non pregiudicano le verifiche e le eventuali contestazioni dell'amministrazione in sede di collaudo.

L'esecutore che di sua iniziativa, abbia impiegato materiali o componenti di caratteristiche superiori a quelle prescritte nei documenti contrattuali o eseguito una lavorazione più accurata non ha diritto ad aumento dei prezzi, e la contabilità è redatta come se i materiali avessero le caratteristiche stabilite. Nel caso sia stato autorizzato, per ragioni di necessità o convenienza, da parte del direttore dei lavori l'impiego di materiali o componenti aventi qualche carenza nelle dimensioni, nella consistenza o nella qualità ovvero sia stata autorizzata una lavorazione di minor pregio, viene applicata una adeguata riduzione di prezzo in sede di contabilizzazione, sempre che l'opera sia accettabile senza pregiudizio alcuno e salve le determinazioni definitive dell'organo di collaudo.

Gli accertamenti di laboratorio e le verifiche tecniche obbligatori, ovvero specificamente previsti dal presente capitolato d'appalto, sono disposti dalla direzione lavori o dall'organo di collaudo, con costi a carico dell'amministrazione.

Per gli accertamenti e le verifiche di cui sopra la direzione dei lavori provvede al prelievo del relativo campione ed alla redazione di apposito verbale di prelievo; la certificazione effettuata dal laboratorio prove materiali riporta espresso riferimento a tale verbale.

La direzione lavori o l'organo di collaudo possono disporre ulteriori prove ed analisi ancorché non prescritte dal presente capitolato d'appalto ma ritenute necessarie per stabilire l'idoneità dei materiali o dei componenti. Le relative spese sono poste a carico dell'appaltatore.

Quando materiali e manufatti verranno forniti in tutto o in parte dall'amministrazione, l'appaltatore, dietro preavviso di almeno 5 giorni, dovrà mettere a disposizione, nei giorni stabiliti, personale e mezzi d'opera idonei per la presa in consegna, lo scarico ed il deposito dei materiali nei depositi concordati con la direzione lavori; da quel momento l'appaltatore sarà unico responsabile della buona conservazione di quanto avuto in consegna.

ART. 18: PERIODO DI GARANZIA E GRATUITA MANUTENZIONE – DIFETTI DICOSTRUZIONE

L'appaltatore deve demolire e rifare, a sue spese e rischio, le opere che il direttore dei lavori o il collaudatore accertano eseguiti in difformità rispetto alle specifiche contrattuali e comunque alla perfetta regola d'arte o che dopo la loro accettazione e messa in opera abbiano rilevato difetti o inadeguatezze.

Sulla opposizione dell'appaltatore si procede secondo le modalità di cui al capo VII del presente capitolato. L'appaltatore è comunque tenuto ad ottemperare all'ordine di demolizione ricevuto. In caso contrario si procede alla demolizione ed al rifacimento dei lavori a cura e spese dell'appaltatore stesso.

Qualora il direttore dei lavori o il collaudatore presumano l'esistenza di difetti di costruzione, ne riferiscono al responsabile unico del progetto, il quale può ordinare le necessarie verifiche.

Quando i vizi di costruzione siano accertati le spese delle verifiche sono a carico dell'appaltatore, in caso contrario l'appaltatore ha diritto a rimborso di tali spese. Laddove il risultato delle verifiche comporti la demolizione o il rifacimento delle opere demolite e dimostri che non dipendono da errori o difetti imputabili all'appaltatore, quest'ultimo ha diritto ad un equo indennizzo.

A fronte di ulteriori inadempienze dell'appaltatore, inerenti ai difetti di costruzione, non riconducibili alla risoluzione contrattuale, l'amministrazione procede all'escussione delle cauzioni previste dall'art.117 del D.lgs.36/2023 e s.m.i. e s.m.i.ed a quanto applicabile dalla vigente normativa statale.

A partire dalla data del certificato di ultimazione dei lavori fino alla data del collaudo finale provvisorio, l'appaltatore è obbligato alla manutenzione e conduzione gratuita di tutte le opere eseguite e quindi a sostituire i materiali che non si mostrassero rispondenti alle prescrizioni contrattuali ed a riparare tutti i guasti e le degradazioni che si verificassero, anche se risultassero dipendenti dall'uso, purché corretto, delle opere.

In caso di consegna anticipata sono riconosciuti all'appaltatore i corrispettivi di manutenzione valutati sulla base dei prezzi contrattuali.

Il certificato di collaudo assume carattere definitivo decorsi due anni dalla data della relativa emissione. Nell'arco di tale periodo l'appaltatore è tenuto alla garanzia per le difformità e vizi dell'opera, ai sensi degli articoli 1667 e 1668 c.c., indipendentemente dalla intervenuta liquidazione del saldo. A far data dal compimento dell'opera, attestato dal certificato di ultimazione lavori, l'appaltatore è inoltre tenuto alla garanzia per la rovina e i difetti dell'immobile ai sensi dell'articolo 1669 c.c.

ART. 19: RAPPRESENTANZA DEL COMMITTENTE IN CANTIERE; DIREZIONE DEI LAVORI – COORDINATORE DELLA SICUREZZA PER L'ESECUZIONE DEI LAVORI; ORDINI DI SERVIZIO DELLA DIREZIONE LAVORI E LE DISPOSIZIONI DEL COORDINATORE DELLA SICUREZZA PER L'ESECUZIONE DEI LAVORI

La rappresentanza dell'amministrazione presso il cantiere è delegata all'Ufficio di direzione dei lavori ed al coordinatore per l'esecuzione dei lavori, con i rispettivi compiti di emanare nel corso dei lavori le opportune disposizioni; in particolare di controllare la perfetta osservanza, da parte dell'appaltatore, di tutte le clausole contenute nel presente capitolato, di curare che l'esecuzione delle opere avvenga a perfetta regola d'arte, per quanto attiene le attribuzioni della direzione lavori, di verificare tramite opportune azioni di coordinamento e controllo l'applicazione delle disposizioni contenute nel piano di sicurezza e coordinamento e nel piano operativo di sicurezza da parte delle imprese e dei lavoratori autonomi coinvolti nell'esecuzione delle opere, di organizzare tra questi la cooperazione ed il coordinamento delle attività e la reciproca informazione, di verificare l'attuazione di quanto previsto negli accordi tra le parti sociali al fine del miglioramento della sicurezza in cantiere, di segnalare all'amministrazione le inosservanze degli obblighi e delle misure generali di tutela previste dalla normativa in materia di sicurezza e salute sui luoghi di lavoro da parte delle imprese e dei lavoratori autonomi per quanto concerne l'attività del coordinatore per l'esecuzione dei lavori.

I compiti e le funzioni della direzione lavori e del coordinatore della sicurezza per l'esecuzione dei lavori sono rispettivamente definiti dalle norme vigenti. Qualora fosse stato redatto il Piano operativo di sicurezza, sarà compito della Direzione Lavori vigilare sull'osservanza degli obblighi in materia di sicurezza nei luoghi di lavoro.

Le persone all'uopo indicate dalla direzione lavori ed il coordinatore per l'esecuzione dei lavori potranno accedere in ogni momento al cantiere, al fine di poter effettuare tutti i controlli che riterranno opportuni.

La presenza del personale della direzione dei lavori, i controlli e le verifiche dallo stesso eseguiti, non liberano l'appaltatore dagli obblighi e dalle responsabilità inerenti alla buona riuscita delle opere ed alla loro corrispondenza alle clausole contrattuali, nonché all'osservanza delle norme antinfortunistiche, dei regolamenti e delle norme vigenti o che saranno emanati nel corso dei lavori.

Parimenti ogni intervento dell'amministrazione, della direzione dei lavori o del coordinatore per l'esecuzione dei lavori non potrà essere invocato come causa di interferenza nelle modalità di conduzione dei lavori e del cantiere nel suo

complesso, nonché nel modo di utilizzazione dei mezzi di opera, macchinari e materiali; a tale funzione si intende e rimane solo ed esclusivamente preposto l'appaltatore che ne sarà responsabile.

Gli ordini di servizio, le disposizioni, le istruzioni e prescrizioni della direzione dei lavori, del coordinatore della sicurezza, dovranno essere eseguiti con la massima cura e prontezza, nel rispetto delle norme di contratto, capitolato e del piano di sicurezza e coordinamento.

L'appaltatore, o i suoi rappresentanti di cui all'art. 13 del presente capitolato, non potranno rifiutarsi di ritirare gli ordini di servizio e qualunque comunicazione scritta della direzione dei lavori inerente ai lavori stessi. Il personale dell'impresa non potrà rifiutarsi con l'ordine del coordinatore della sicurezza di sospendere in caso di pericolo grave ed imminente le singole lavorazioni fino alla verifica da parte del coordinatore per la sicurezza degli avvenuti adeguamenti effettuati dall'impresa.

L'appaltatore non potrà mai rifiutarsi di dare immediata esecuzione agli ordini di servizio anche quando eccezionalmente si tratti di lavori da farsi di notte o nei giorni festivi o in più luoghi contemporaneamente, sotto pena dell'esecuzione d'ufficio, con addebito della maggiore spesa che l'amministrazione avesse a sostenere rispetto alle condizioni di contratto.

Resta comunque fermo il diritto dell'appaltatore di avanzare per iscritto le riserve che ritenesse opportune in merito agli ordini impartiti.

L'appaltatore o un suo incaricato dovrà recarsi all'Ufficio della direzione dei lavori, o dell'amministrazione, nei giorni o nelle ore che saranno indicati, per le istruzioni sullo sviluppo dei lavori, per collaborare alla compilazione della contabilità degli stessi e per sottoscrivere quei documenti contabili che l'impresa è tenuta a firmare.

CAPO III – ESECUZIONE DEI LAVORI – CONDIZIONI GENERALI

ART. 20: GARANZIE

Si applicano le disposizioni della normativa statale in materia e, in particolare, degli articoli 53, 106 e 117 del D.lgs.36/2023 e s.m.i.

20.1) Norme generali

A carico dell'appaltatore sono previste le garanzie di seguito esplicitate. Le garanzie previste possono costituirsi secondo le modalità di legge.

In caso di fideiussione l'istituto garante dovrà espressamente dichiarare:

- di rinunciare all'eccezione di cui all'art. 1957, comma 2, del codice civile;
- di rinunciare al beneficio della preventiva escussione del debitore principale;
- di garantire l'operatività della fideiussione o della polizza assicurativa entro 15 giorni a semplice richiesta scritta dell'amministrazione;
- di obbligarsi a versare direttamente alla committente, a prima richiesta, senza eccezioni o ritardi, la somma garantita o la minor somma richiesta dalla Regione;
- di considerare valida la fideiussione fino alla sottoscrizione del contratto se trattasi di garanzia provvisoria, oppure fino al completo esaurimento del rapporto contrattuale principale, se trattasi di garanzia definitiva.

L'importo di riferimento per quanto attiene la garanzia di cui all'art. 20.4 e dell'art. 34.1 è da intendersi al lordo dell'aliquota IVA.

20.2) Garanzia definitiva

L'appaltatore, ai sensi dell'art. 117 del D.lgs.36/2023 e s.m.i., per la sottoscrizione del contratto deve costituire, una garanzia definitiva, a sua scelta sotto forma di cauzione o fideiussione con le modalità di cui all'art. 106 del D.lgs.36/2023 e s.m.i.

La garanzia definitiva, ai sensi dell'art. 53, comma 4 del D.lgs. 36/2023 e s.m.i., sarà eguale al 5% dell'importo di appalto stipulato in contratto (IVA esclusa).

La garanzia fideiussoria deve essere costituita e il relativo documento deve essere trasmesso al Comune di Volpiano prima della data fissata per la stipulazione del contratto.

La mancata costituzione determina la decadenza dell'affidamento e l'incameramento della garanzia provvisoria.

La garanzia definitiva viene prestata a garanzia, a prima richiesta e senza eccezioni, dell'adempimento di tutte le obbligazioni derivanti dal contratto e del risarcimento dei danni derivanti dall'eventuale inadempimento delle obbligazioni stesse nonché a garanzia del rimborso delle somme pagate in più all'appaltatore rispetto alle risultanze della liquidazione finale, salva comunque la risarcibilità del maggiore danno.

La garanzia definitiva è progressivamente svincolata secondo le modalità indicate nell'art. 117 del D.lgs.36/2023 e s.m.i. L'ammontare residuo della garanzia definitiva deve permanere fino alla data di emissione del certificato di collaudo provvisorio o del certificato di regolare esecuzione, o comunque fino a dodici mesi dalla data di ultimazione dei lavori risultante dal relativo certificato.

Resta convenuto che anche quando, a seguito dell'accettazione definitiva delle opere nulla osti nei riguardi del Comune di Volpiano alla restituzione della garanzia definitiva, questa continuerà a restare, in tutto o in parte vincolata, a garanzia dei diritti dei creditori ogni qualvolta la rata di saldo dovuta all'appaltatore non sia, a giudizio del Comune di Volpiano, all'uopo sufficiente.

L'amministrazione ha il diritto di rivalersi della garanzia definitiva per l'eventuale maggiore spesa sostenuta per il completamento dei lavori nel caso di risoluzione di contratto disposta in danno dell'appaltatore. L'amministrazione ha il diritto di valersi della garanzia definitiva per provvedere al pagamento di quanto dovuto dall'appaltatore per le inadempienze derivanti dalla inosservanza di norme e prescrizioni dei contratti collettivi, delle leggi e dei regolamenti sulla tutela, protezione, assicurazione, assistenza e sicurezza fisica dei lavoratori comunque presenti in cantiere.

L'amministrazione appaltante può richiedere all'appaltatore la reintegrazione della garanzia definitiva ove questa sia venuta meno in tutto o in parte; in caso di inottemperanza, la reintegrazione si effettua a valere sui ratei di prezzo da corrispondere all'appaltatore.

In caso di varianti in corso d'opera comportanti un atto aggiuntivo o in caso di lavori complementari, l'appaltatore deve integrare la garanzia in relazione al nuovo importo contrattuale.

20.3) Assicurazioni

Ai sensi dell'art. 117, comma 10 del D.lgs.36/2023 e s.m.i. prima della firma del contratto è richiesta all'appaltatore la stipulazione di una polizza assicurativa che tenga indenne il Comune di Volpiano da tutti i rischi di esecuzione da qualsiasi causa determinati, salvo quelli derivanti da errori di progettazione, purché non identificabili in sede di offerta, insufficiente progettazione, azioni di terzi o cause di forza maggiore e che preveda anche una garanzia di responsabilità civile per danni a terzi nell'esecuzione dei lavori sino alla data di emissione del certificato di collaudo provvisorio o di regolare esecuzione.

Tale polizza copre:

- i danni subiti dall'amministrazione a causa del danneggiamento o della distruzione totale o parziale di impianti ed opere, anche preesistenti, verificatisi nel corso dell'esecuzione dei lavori; la somma assicurata, salva diversa e motivata indicazione nel bando di gara, corrisponde all'importo contrattuale;
- la responsabilità civile per danni causati a terzi nel corso dell'esecuzione dei lavori; il massimale è pari al cinque per cento della somma assicurata per le opere con un minimo di 500.000 euro ed un massimo di 5.000.000 di euro.

La copertura assicurativa decorre dalla data di consegna dei lavori e cessa alla data di emissione del certificato di collaudo provvisorio o del certificato di regolare esecuzione o comunque decorsi dodici mesi dalla data di ultimazione dei lavori risultante dal relativo certificato. Qualora sia previsto un periodo di garanzia, la polizza assicurativa è sostituita da una polizza che tenga indenni le stazioni appaltanti da tutti i rischi connessi all'utilizzo delle lavorazioni in garanzia o agli interventi per la loro eventuale sostituzione o rifacimento.

Tale garanzia copre senza alcuna riserva anche i danni causati dalle imprese subappaltatrici.

Per lavori di importo superiore al doppio della soglia di cui all'art.14 del D.lgs.36/2023 e s.m.i. si applica l'art.117 comma 11 del D.lgs. 36/2023 e s.m.i.

20.4) Garanzia rata a saldo

L'amministrazione richiede all'esecutore, ai sensi dell'art.117 comma 9 del D.lgs.36/2023 e s.m.i., la costituzione di una cauzione o di una garanzia fideiussoria bancaria o assicurativa ai fini del pagamento della rata di saldo. Il tasso d'interesse è applicato per il periodo intercorrente tra la data di emissione del certificato di collaudo e l'assunzione del carattere di definitività del medesimo, ai sensi dell'art. 116 del D.lgs36/2023.

Per lavori di importo superiore al doppio della soglia di cui all'art.14 del D.lgs.36/2023 e s.m.i. si applica l'art.117 comma 11 del D.lgs. 36/2023 e s.m.i.

ART. 21 SUBAPPALTO

Il subappalto è ammesso secondo le disposizioni dell'art. 119 del D.lgs. n. 36/2023 e s.m.i..

Ai sensi del comma 1 dell'art.119 i soggetti affidatari dei contratti eseguono in proprio le opere o i lavori compresi nel contratto. Fatto salvo quanto previsto dall'articolo 120, comma 1, lettera d), la cessione del contratto è nulla. È altresì nullo l'accordo con cui a terzi sia affidata l'integrale esecuzione delle prestazioni o lavorazioni appaltate, nonché la prevalente esecuzione delle lavorazioni relative alla categoria prevalente e dei contratti ad alta intensità di manodopera.

I contratti di subappalto sono stipulati, in misura non inferiore al 20 per cento delle prestazioni subappaltabili, con piccole e medie imprese, come definite dall'articolo 1, comma 1, lettera o) dell'allegato I.1.

Gli operatori economici possono indicare nella propria offerta una diversa soglia di affidamento delle prestazioni che si intende subappaltare alle piccole e medie imprese per ragioni legate all'oggetto o alle caratteristiche delle prestazioni o al mercato di riferimento.

Nei contratti di subappalto o nei subcontratti comunicati alla stazione appaltante ai sensi del comma 2 è obbligatorio l'inserimento di clausole di revisione prezzi riferite alle prestazioni o lavorazioni oggetto del subappalto o del subcontratto e determinate incoerenza con quanto previsto degli articoli 8 e 14 dell'allegato II.2-bis, che si attivano al verificarsi delle particolari condizioni di 103 natura oggettiva di cui all'articolo 60, comma 2.

Ai sensi del comma 4 dell'art. 119 del D.lgs. n. 36/2023 e s.m.i., i soggetti affidatari dei contratti di lavori possono affidare in subappalto le opere o i lavori compresi nel contratto, previa autorizzazione della stazione appaltante purché:

il subappaltatore sia qualificato per le lavorazioni o le prestazioni da eseguire;

- a) non sussistano a suo carico le cause di esclusione di cui al Libro II, Parte V, Titolo IV, Capo II del D.lgs. n. 36/2023 e s.m.i.;
- b) all'atto dell'offerta siano stati indicati i lavori o le parti di opere che si intende subappaltare.

L'appaltatore che intende avvalersi del subappalto o del cottimo deve presentare all'amministrazione apposita istanza con allegato il contratto condizionato di subappalto o di cottimo e la dichiarazione del subappaltatore/cottimista

attestante l'assenza delle cause di esclusione di cui al Libro II, Parte V, Titolo IV, Capo II del D.lgs. 36/2023 e s.m.i. e il possesso dei requisiti speciali di cui agli artt. 100 e 103 del D.lgs. n. 36/2023 e s.m.i.

Il subappaltatore, per le prestazioni affidate in subappalto, è tenuto ad applicare il medesimo contratto collettivo di lavoro del contraente principale, ovvero un differente contratto collettivo, purché garantisca ai dipendenti le stesse tutele economiche e normative di quello applicato dall'appaltatore, qualora le attività oggetto di subappalto coincidano con quelle caratterizzanti l'oggetto dell'appalto oppure riguardino le prestazioni relative alla categoria prevalente. Nei casi di cui all'articolo 11, comma 2-bis del D.Lgs. n. 36/2023 e s.m.i, il subappaltatore, per le prestazioni affidate in subappalto, è tenuto ad applicare il contratto collettivo di lavoro individuato ai sensi del medesimo articolo 11, comma 2- bis del già citato D.Lgs. n. 36/2023 e s.m.i, ovvero un differente contratto collettivo, purché garantisca ai dipendenti le stesse tutele economiche e normative del contratto individuato ai sensi del predetto comma 2-bis.

L'affidatario corrisponde i costi della sicurezza e della manodopera, relativi alle prestazioni affidate in subappalto, alle imprese subappaltatrici senza alcun ribasso; la stazione appaltante, sentito il direttore dei lavori, il coordinatore della sicurezza in fase di esecuzione oppure il direttore dell'esecuzione, provvede alla verifica dell'effettiva applicazione della presente disposizione. L'affidatario è solidalmente responsabile con il subappaltatore degli adempimenti, da parte di quest'ultimo, degli obblighi di sicurezza previsti dalla normativa vigente.

Il cottimo consiste nell'affidamento della sola lavorazione relativa alla categoria subappaltabile ad impresa subappaltatrice in possesso dell'attestazione dei requisiti di qualificazione necessari in relazione all'importo totale dei lavori affidati e non all'importo del contratto, che può risultare inferiore per effetto della eventuale fornitura diretta, in tutto o in parte, di materiali, apparecchiature e mezzi d'opera da parte dell'esecutore. Al fine della concorrenza del limite massimo subappaltabile (50,00% dell'importo della categoria prevalente) deve essere computato anche il valore economico di materiali, apparecchiature e mezzi d'opera forniti dall'appaltatore e utilizzati dal cottimista per l'esecuzione della lavorazione. Il cottimo è autorizzabile alle stesse condizioni previste per il subappalto.

Dalla data di ricevimento dell'istanza, completa della documentazione, decorrono i termini per il rilascio dell'autorizzazione.

Il subappalto della categoria prevalente non può superare il 50,00% della medesima categoria. Per la verifica del raggiungimento della quota massima subappaltabile saranno considerati gli importi di subappalto autorizzati al lordo dell'ulteriore ribasso eventualmente concordato fra appaltatore e subappaltatore.

Per le opere impiantistiche o altamente specialistiche l'eventuale subappalto non può essere, senza ragioni obiettive, suddiviso.

Ai sensi dell'art. 119, comma 12 del D.lgs. n. 36/2023, il subappaltatore, per le prestazioni affidate in subappalto, deve garantire gli stessi standard qualitativi e prestazionali previsti nel contratto di appalto e riconoscere ai lavoratori un trattamento economico e normativo non inferiore a quello che avrebbe garantito il contraente principale. Il subappaltatore è tenuto ad applicare i medesimi contratti collettivi nazionali di lavoro del contraente principale qualora le attività oggetto di subappalto coincidano con quelle caratterizzanti l'oggetto dell'appalto oppure riguardino le lavorazioni relative alla categoria prevalente e siano incluse nell'oggetto sociale del contraente principale. Non rientrano tra le attività caratterizzanti l'oggetto dell'appalto le opere di cui alle categorie scorporabili nonché le lavorazioni a specifica qualificazione comprese nella categoria prevalente.

L'affidatario corrisponde i costi della sicurezza e della manodopera, relativi alle prestazioni affidate in subappalto, alle imprese subappaltatrici senza alcun ribasso; la stazione appaltante, sentito il direttore dei lavori, il coordinatore della sicurezza in fase di esecuzione, provvede alla verifica dell'effettiva applicazione della presente disposizione. L'affidatario è solidalmente responsabile con il subappaltatore degli adempimenti, da parte di questo ultimo, degli obblighi di sicurezza previsti dalla normativa vigente.

L'amministrazione, accertate le condizioni previste, provvede a rilasciare l'autorizzazione entro trenta giorni dalla relativa richiesta, decorsi inutilmente i quali, l'autorizzazione si intende concessa. Tale termine può essere prorogato una sola volta per giustificati motivi. Per i subappalti o i cottimi di importo inferiore al 2% dell'importo delle prestazioni affidate o di importo inferiore a 100.000,00 euro, i termini per il rilascio dell'autorizzazione da parte della stazione appaltante sono ridotti della metà. L'autorizzazione al subappalto/cottimo sarà rilasciata tenuto conto delle dichiarazioni sostitutive sottoscritte dal subappaltatore in relazione al possesso dei requisiti di ordine tecnico e generale. Qualora dai controlli effettuati dall'amministrazione, ai sensi del D.P.R. n. 445/2000, emergessero dichiarazioni non veritiere si procederà al diniego o alla revoca dell'autorizzazione al subappalto/cottimo e alle dovute segnalazioni all'Autorità giudiziaria e all'ANAC.

L'autorizzazione al subappalto/cottimo per l'esecuzione delle lavorazioni considerate a maggior rischio di infiltrazione mafiosa elencate nel successivo articolo 21 bis sarà concessa esclusivamente secondo quanto previsto dalla normativa vigente in materia.

Ai sensi dell'art.119, comma 2 del D.lgs. n. 36/2023, negli appalti di lavori costituisce, comunque, subappalto di lavori qualsiasi contratto stipulato dall'appaltatore con terzi avente ad oggetto attività ovunque espletate che richiedono l'impiego di manodopera, quali le forniture con posa in opera e i noli a caldo, se singolarmente di importo superiore al 2 per cento dell'importo delle prestazioni affidate o di importo superiore a 100.000,00 euro e qualora l'incidenza del costo della manodopera e del personale sia superiore al 50 per cento dell'importo del contratto da affidare.

L'affidatario comunica, all'Amministrazione e al coordinatore della sicurezza in fase di esecuzione, prima dell'inizio della prestazione, per tutti i sub-contratti che non sono subappalti, stipulati per l'esecuzione dell'appalto, il nome del sub-contraente, l'importo del sub-contratto, l'oggetto del lavoro e allega copia del subcontratto stipulato (integrato con la clausola relativa al rispetto degli obblighi della tracciabilità dei flussi finanziari), dichiarazione sostitutiva del subcontraente sull'assenza di misure di prevenzione ex art. 67 del D.lgs. 159/2011 o di iscrizione nella white-list competente per territorio e di iscrizione alla C.C.I.A.A. Sono altresì comunicate alla stazione appaltante eventuali modifiche a tali informazioni avvenute nel corso del subcontratto.

Nelle comunicazioni relative a prestazioni di nolo a caldo, l'appaltatore deve indicare, oltre alla tipologia del mezzo noleggiato, il numero di ore di utilizzo dello stesso nonché il costo orario. Nelle comunicazioni di fornitura con posa in opera, l'appaltatore deve indicare dettagliatamente la fornitura oggetto della comunicazione nonché il costo del materiale fornito e della relativa posa.

È altresì fatto obbligo all'affidatario di acquisire nuova autorizzazione integrativa qualora l'oggetto del subappalto subisca variazioni e l'importo dello stesso sia incrementato.

Ai sensi dell'art. 21 l. 646/82, è vietato all'appaltatore concedere in subappalto o in cottimo, in tutto o in parte, le opere appaltate, a meno di autorizzazione scritta da parte dell'Amministrazione, sotto pena di denuncia all'Autorità giudiziaria per i provvedimenti di competenza, ed è data facoltà all'amministrazione di chiedere la risoluzione del contratto di appalto.

L'affidamento dei lavori in subappalto o in cottimo comporta inoltre i seguenti obblighi a carico dell'appaltatore:

la trasmissione all'Amministrazione (RUP), prima dell'inizio dei lavori previsti dal contratto di subappalto, della documentazione relativa alle imprese subappaltatrici e comprovante da parte di queste l'avvenuta denuncia agli Enti previdenziali, inclusa la Cassa Edile, assicurativi e antinfortunistici;

la trasmissione al RUP della documentazione di cui all'art. 90 e allegato XVII del D.lgs. n. 81/2008 contestualmente alla richiesta di autorizzazione all'ufficio competente;

- a) la trasmissione al coordinatore della sicurezza in fase di esecuzione del piano operativo di sicurezza relativo ai lavori oggetto di subappalto ai fini della verifica di idoneità del piano stesso, prima dell'inizio dei lavori.

Se durante l'esecuzione dei lavori e in qualsiasi momento, l'Amministrazione stabilisse, a suo insindacabile giudizio, che il subappaltatore o il cottimista è incompetente, l'appaltatore al ricevimento della comunicazione scritta dovrà prendere immediatamente misure per la rescissione del relativo contratto di subappalto o cottimo con conseguente allontanamento del contraente.

In considerazione delle caratteristiche degli interventi da eseguire le lavorazioni subappaltabili non possono essere oggetto di ulteriore subappalto, per evitare parcellizzazioni eccessive delle lavorazioni medesime nonché aggiuntivi frazionamenti dell'attività, in modo da rafforzare il controllo in cantiere, garantire una maggiore tutela delle condizioni di lavoro, della salute e della sicurezza dei lavoratori o per prevenire infiltrazioni criminali.

Ai sensi dell'art. 119, comma 11 del D.lgs. n. 36/2023 e di quanto previsto nel disciplinare di gara/lettera di invito, l'amministrazione corrisponde direttamente al subappaltatore/cottimista e ai titolari di subcontratti non costituenti subappalto ai sensi del comma 2 del predetto articolo, l'importo dovuto per le prestazioni dagli stessi eseguite; il Direttore dei Lavori individua, in sede di contabilità, ad ogni stato di avanzamento lavori, le prestazioni effettuate dal subappaltatore/cottimista e dal titolare di subcontratti le quali dovranno essere confermate, mediante idonea dichiarazione, dall'appaltatore e dal subappaltatore/cottimista/titolare di subcontratti. In mancanza della predetta dichiarazione, l'Amministrazione sospende i termini per l'emissione del certificato di pagamento, senza che ciò costituisca motivo di riconoscimento di interessi legali e di mora per ritardata emissione del titolo di spesa.

La decorrenza dei termini relativi ai pagamenti riprenderà con l'avvenuta presentazione della prescritta documentazione ad opera dell'appaltatore

L'appaltatore è liberato dalla responsabilità solidale di cui al secondo periodo del comma 6 del predetto art. 119.

Qualora il subappaltatore/cottimista e il titolare di subcontratti rinunciassero espressamente al pagamento diretto da parte della stazione appaltante, inserendo a tal fine specifica clausola nel subcontratto, l'aggiudicatario sarà responsabile in solido con il subappaltatore/cottimista e il titolare di subcontratti in relazione agli obblighi retributivi e contributivi, ai sensi dell'articolo 29 del decreto legislativo 10 settembre 2003, n. 276. Il R.U.P. chiederà all'appaltatore la presentazione, entro 20 giorni dalla data del pagamento effettuato nei confronti dell'appaltatore stesso, di copia delle fatture quietanziate relative ai pagamenti corrisposti al subappaltatore/cottimista/titolare di subcontratti.

Il contraente principale e il subappaltatore, inoltre, sono responsabili in solido nei confronti della stazione appaltante in relazione alle prestazioni oggetto del contratto di subappalto. In caso di violazione delle norme contrattuali e di gravi inadempimenti (gravi ritardi, vizi costruttivi, violazioni in materia di sicurezza, violazioni previste a carico dell'appaltatore nel presente capitolato e nel contratto da intendersi previste anche in capo al subappaltatore) provvede a diffidare le imprese assegnando un termine al subappaltatore per adempiere. Qualora il subappaltatore non ottemperasse, la stazione appaltante avrà titolo a revocare l'autorizzazione rilasciata per l'esecuzione delle opere in subappalto o cottimo. Rimane pertanto in capo all'appaltatore l'obbligo di porre rimedio alle inadempienze del subappaltatore.

Il subappaltatore/cottimista che intende avvalersi della fattispecie disciplinata dall'art.30 del decreto legislativo 276/2003 (distacco manodopera) dovrà provvedere a quanto disposto al punto 17 dell'art. 14 del presente capitolato.

Il subcontraente deve adempiere, altresì, a quanto previsto all'art. 21bis del presente capitolato.

Nel caso in cui l'esecuzione delle prestazioni affidate in subappalto sia oggetto di ulteriore subappalto si applicano a quest'ultimo le disposizioni previste dal presente articolo e da altri articoli del codice in tema di subappalto.

ART. 21 BIS – ATTIVITÀ A MAGGIOR RISCHIO DI INFILTRAZIONE MAFIOSA

Ai sensi dell'art. 1 comma 52 della L. n. 190/2012 (legge anticorruzione) come sostituito dall'art. 29 del D.L. n. 90/2014, le stazioni appaltanti devono acquisire la documentazione antimafia liberatoria (informazione) per consentire l'esecuzione delle attività a maggior rischio di infiltrazione mafiosa, indipendentemente dall'importo delle stesse, attraverso la consultazione delle white-list.

Ai sensi dell'art. 1 comma 53 della legge predetta sono considerate a maggior rischio di infiltrazione mafiosa le seguenti attività:

- 1) estrazione, fornitura e trasporto di terra e materiali inerti;
- 2) confezionamento, fornitura e trasporto di calcestruzzo e di bitume;
- 3) noli a freddo di macchinari;
- 4) fornitura di freddo lavorato;
- 5) noli a caldo;
- 6) autotrasporto per conto di terzi;
- 7) guardiania dei cantieri;
- 8) servizi funerari e cimiteriali;
- 9) ristorazione, gestione delle mense e catering;

servizi ambientali, comprese le attività di raccolta, di trasporto nazionale e transfrontaliero, anche per conto di terzi, di trattamento e smaltimento dei rifiuti, nonché le attività di risanamento e di bonifica e gli altri servizi connessi alla gestione dei rifiuti.

Fatte salve le disposizioni che precedono in materia di subappalto/cottimo, l'appaltatore deve comunicare alla stazione appaltante il nominativo dell'operatore economico subcontraente a cui intende affidare lo svolgimento delle attività di cui al suddetto elenco e che lo stesso è regolarmente iscritto nella white-list presso la prefettura competente per territorio. Tale comunicazione deve pervenire al Responsabile unico del progetto almeno 10 (dieci) giorni prima dell'esecuzione della prestazione. La stazione appaltante qualora verificasse la mancanza dell'iscrizione nella white-list negherà immediatamente la possibilità di avvalersi dell'operatore economico indicato.

ART. 21 TER – FORNITURE

In applicazione dell'art. 15 della L. n. 180/2011 modificato dall'art. 30, comma 5-quater della L. 98/2013, l'affidatario prima dell'emissione di un successivo stato d'avanzamento lavori ha l'obbligo di trasmettere copia delle fatture quietanzate relativamente alle somme dovute agli esecutori di subcontratti di forniture le cui prestazioni sono state pagate in base al precedente stato di avanzamento lavori. In caso di mancata trasmissione delle fatture quietanzate, la stazione appaltante trattiene dal certificato di pagamento le somme dovute ai fornitori stessi oppure, in assenza dell'importo della fornitura, il valore della lavorazione correlata alla fornitura stessa. Le fatture quietanzate dovranno essere anche accompagnate dalle certificazioni dei materiali secondo le indicazioni della direzione lavori oppure della stazione appaltante.

ART. 22: MODIFICHE AI LAVORI APPALTATI

22.1) Modifiche ai lavori

Nessuna modifica al progetto approvato può essere introdotta dall'appaltatore se non è disposta dal direttore lavori e preventivamente approvata dall'amministrazione nel rispetto delle condizioni e dei limiti indicati secondo le modalità stabilite dalla normativa vigente. Qualora sia necessario introdurre in corso d'opera modifiche al progetto in esecuzione, non previste nel contratto, il direttore dei lavori propone la redazione di una perizia suppletiva e di variante, indicandone i motivi in apposita relazione da inviare al responsabile unico del progetto.

Nei casi di urgenti ragioni di sicurezza per l'incolumità di persone o cose, il direttore dei lavori può ordinare per iscritto, dandone contestuale comunicazione al responsabile unico del progetto, l'esecuzione immediata di modifiche ai sensi della vigente normativa. Tali modifiche sono strettamente limitate alle misure indispensabili per far cessare lo stato di pericolo.

La violazione del divieto di apportare modifiche comporta, salvo diversa valutazione del responsabile unico del progetto, la rimessa in pristino, a carico dell'appaltatore, dei lavori e delle opere nella situazione originaria secondo le

disposizioni del direttore dei lavori, fermo restando che in nessun caso egli può vantare compensi, rimborsi o indennizzi per i lavori medesimi. In sede di collaudo può esserne valutata l'autorizzazione secondo le procedure previste al punto 38.8 del presente capitolato.

Le modifiche ai lavori possono essere ammesse, sentito il progettista e il direttore dei lavori, esclusivamente qualora ricorra uno dei motivi indicati all'art. 120 del D.lgs.36/2023 e s.m.i. L'appaltatore ha l'obbligo di eseguire tutte le modifiche ritenute opportune dall'amministrazione e che il direttore dei lavori gli abbia ordinato, purché non mutino sostanzialmente la natura delle opere comprese nell'appalto.

Le varianti in corso d'opera, sono da intendersi come modifiche rese necessarie in corso di esecuzione dell'appalto per effetto delle seguenti circostanze imprevedibili da parte della stazione appaltante fatti salvi gli ulteriori casi previsti nella legislazione di settore:

- 1) le esigenze derivanti da nuove disposizioni legislative o regolamentari o da provvedimenti sopravvenuti di autorità o enti preposti alla tutela di interessi rilevanti;
- 2) gli eventi naturali straordinari e imprevedibili e i casi di forza maggiore che incidono sui beni oggetto dell'intervento;
- 3) i rinvenimenti, imprevisi o non prevedibili con la dovuta diligenza nella fase di progettazione;
- 4) le difficoltà di esecuzione derivanti da cause geologiche, idriche e simili, non prevedibili dalle parti in base alle conoscenze tecnico-scientifiche consolidate al momento della progettazione.

Sono, altresì, ammesse modifiche ai sensi dell'art 120 comma 7 del D.lgs.36/2023 e s.m.i. che determinano una maggiore spesa, contenuta in un importo non superiore al 10% dell'importo di contratto, con copertura della spesa nel quadro economico di progetto, purché non sostanziali ai sensi dell'art.120 comma 6 del D.lgs.36/2023 e s.m.i. e preventivamente approvate dall'amministrazione.

Non sono considerate sostanziali, fermi restando i limiti derivanti dalle somme a disposizione del quadro economico e dalle previsioni di cui alle lettere a) b) e c) del comma 6, le modifiche al progetto o le

modifiche contrattuali proposte dalla stazione appaltante ovvero dall'appaltatore con le quali, nel rispetto della funzionalità dell'opera:

- a) si assicurino risparmi, rispetto alle previsioni iniziali, da utilizzare in compensazione per far fronte alle variazioni in aumento dei costi delle lavorazioni;
- b) si realizzino soluzioni equivalenti o migliorative in termini economici, tecnici o di tempi di ultimazione dell'opera, ivi compresa la sopravvenuta possibilità di utilizzo di materiali, componenti o tecnologie non esistenti al momento della progettazione che possono determinare, senza incremento dei costi, significativi miglioramenti nella qualità dell'opera o di parte di essa, o riduzione dei tempi di ultimazione;
- c) gli interventi imposti dal direttore dei lavori per la soluzione di questioni tecniche emerse nell'esecuzione dei lavori che possano essere finanziati con le risorse iscritte nel quadro economico dell'opera.

Rientrano, inoltre, nelle modifiche non sostanziali anche quelle disposte dal direttore dei lavori per risolvere aspetti di dettaglio, non comportanti aumento o diminuzione dell'importo contrattuale preventivamente comunicate al RUP; tali modifiche non comportano una preventiva approvazione da parte dell'amministrazione.

I contratti possono parimenti essere modificati, ai sensi dell'art. 120 comma 3 del D.lgs.36/2023 e s.m.i. e s.m.i. e la maggiore spesa trova copertura nel quadro economico di progetto.

Qualora l'importo delle modifiche rientri nel limite di 1/5 dell'importo del contratto di appalto, l'esecutore non può far valere il diritto alla risoluzione del contratto e la perizia di modifica è accompagnata da un atto di sottomissione che l'esecutore è tenuto a sottoscrivere in segno di accettazione o di motivato dissenso. Nel caso, invece, di eccedenza

rispetto a tale limite, la perizia è accompagnata da un atto aggiuntivo al contratto principale, sottoscritto dall'esecutore in segno di accettazione, nel quale sono riportate le condizioni alle quali è condizionata tale accettazione.

Le modifiche al progetto approvato non possono in ogni caso eccedere il 50% dell'importo contrattuale iniziale. Al superamento del predetto importo, la stazione appaltante procede alla risoluzione del contratto e indice una nuova gara alla quale è invitato l'aggiudicatario iniziale. Le modifiche sono valutate ai prezzi di contratto, ma se comportano categorie di lavorazioni non previste o si debbano impiegare materiali per i quali non risulti fissato il prezzo contrattuale si procederà alla determinazione di nuovi prezzi secondo le modalità fissate dall'art. 23 del presente capitolato.

L'accertamento delle cause, delle condizioni e dei presupposti che consentono di disporre modifiche è demandato al responsabile unico del progetto che vi provvede con apposita relazione a seguito di approfondita istruttoria e di motivato esame dei fatti.

Le perizie di modifica corredate dei pareri e delle autorizzazioni richiesti sono approvate dall'organo decisionale dell'amministrazione qualora comportino la necessità di ulteriore spesa rispetto a quella prevista nel quadro economico del progetto approvato; negli altri casi, le perizie di modifica sono comunque approvate dal dirigente competente, sempre che non alterino la sostanza del progetto.

I componenti dell'ufficio della direzione lavori sono responsabili, nei limiti delle rispettive attribuzioni, dei danni derivati alla stazione appaltante dall'inosservanza del presente articolo. Essi sono altresì responsabili delle conseguenze derivate dall'aver ordinato o lasciato eseguire modifiche al progetto, senza averne ottenuta regolare autorizzazione, sempre che non derivino da interventi volti ad evitare danni a beni soggetti alla vigente legislazione in materia di beni culturali e ambientali o comunque di proprietà delle stazioni appaltanti.

Per quanto riguarda le modifiche di cui all'art.120 del D.lgs. 36/2023 gli ordini di modifica sono dati per iscritto dal direttore dei lavori.

L'amministrazione durante l'esecuzione dei lavori può ordinare modifiche dei lavori fino alla concorrenza di un quinto dell'importo dell'appalto e l'appaltatore è tenuto ad eseguire i lavori agli stessi patti, prezzi e condizioni del contratto originario, salvo l'eventuale applicazione dell'art. 23 del presente capitolato e non ha diritto ad alcuna indennità ad eccezione del corrispettivo relativo ai nuovi lavori. Se la variante supera tale limite, il responsabile unico del progetto ne dà comunicazione all'appaltatore che, nel termine di 10 giorni dal suo ricevimento, deve dichiarare per iscritto se intende accettare la prosecuzione dei lavori e a quali condizioni; nei 45 giorni successivi al ricevimento della dichiarazione l'amministrazione deve comunicare all'appaltatore le proprie determinazioni. Qualora l'appaltatore non dia alcuna risposta alla comunicazione del responsabile unico del progetto si intende manifesta la volontà di accettare la modifica agli stessi prezzi, patti e condizioni del contratto originario. Analogamente se l'amministrazione non comunica le proprie determinazioni nel termine fissato, si intendono accettate le condizioni avanzate dall'appaltatore. Ai fini della determinazione del quinto, l'importo dell'appalto è formato dalla somma risultante dal contratto originario, aumentato dell'importo degli atti di sottomissione e degli atti aggiuntivi per varianti già intervenute, nonché dell'ammontare degli importi, diversi da quelli a titolo risarcitorio, eventualmente riconosciuti all'appaltatore ai sensi degli artt. 212 e 213 del D.lgs.36/2023 e s.m.i.

Indipendentemente dalle ipotesi previste dall'articolo 120 del D.lgs.36/2023 e s.m.i. l'amministrazione può sempre ordinare l'esecuzione dei lavori in misura inferiore rispetto a quanto previsto nel capitolato d'appalto, nel limite di un quinto dell'importo di contratto, come determinato ai sensi del presente articolo e senza che nulla spetti all'appaltatore a titolo di indennizzo.

L'intenzione di avvalersi della facoltà di diminuzione deve essere tempestivamente comunicata all'appaltatore e comunque prima del raggiungimento del quarto quinto dell'importo contrattuale.

L'appaltatore, durante il corso dei lavori, può proporre al direttore dei lavori eventuali modifiche migliorative e che comportino una diminuzione dell'importo originario dei lavori. Le economie risultanti restano a favore dell'Amministrazione. Possono formare oggetto di proposta le modifiche dirette a migliorare gli aspetti funzionali, nonché singoli elementi tecnologici o singole componenti del progetto, che non comportano riduzione delle prestazioni qualitative e quantitative stabilite nel progetto stesso e che mantengono inalterati il tempo di esecuzione

dei lavori e le condizioni di sicurezza dei lavoratori. L' idoneità delle proposte è dimostrata attraverso specifiche tecniche di valutazione.

La proposta dell'appaltatore, redatta in forma di perizia tecnica corredata anche degli elementi di valutazione economica, è presentata al direttore dei lavori che, entro dieci giorni, la trasmette al responsabile unico del progetto unitamente al proprio parere. Il responsabile unico del progetto, entro i successivi trenta giorni, sentito il progettista, comunica all'appaltatore le proprie motivate determinazioni e in caso positivo, previa acquisizione di eventuali pareri/autorizzazioni da parte dell'appaltatore, procede alla stipula di apposito atto aggiuntivo.

Le proposte dell'esecutore devono essere predisposte e presentate in modo da non comportare interruzione o rallentamento nell'esecuzione dei lavori così come stabilita nel relativo programma.

L'amministrazione può variare, in casi di interesse pubblico o di forza maggiore, alcune delle migliori proposte dall'appaltatore totalmente o parzialmente (sia in fase di stipula del contratto che in fase di esecuzione) facendo realizzare altre opere, utilizzando gli elenchi prezzi presi a riferimento per la redazione del progetto esecutivo, appartenenti a qualunque categoria di lavoro del presente capitolato quantificate senza costi aggiuntivi per la stazione appaltante. Nel caso in cui alcune migliori proposte dall'appaltatore siano al di fuori dei criteri posti a base di gara l'amministrazione, qualora non interessata all'esecuzione delle stesse, può procedere alla detrazione, nel certificato di pagamento in occasione del primo stato d'avanzamento utile, della somma pari all'importo delle migliori (così come esplicitate nel computo metrico estimativo allegato all'offerta al lordo del ribasso offerto).

22.2) Modifiche dovute ad errori o omissioni progettuali

Qualora, per il manifestarsi di errori o di omissioni del progetto esecutivo che pregiudicano, in tutto o in parte, la realizzazione dell'opera ovvero la sua utilizzazione, si rendessero necessarie modifiche che sotto il profilo economico eccedano le soglie di cui all'art 120 comma 3 del D.lgs.36/2023 e s.m.i., l'amministrazione può procedere alla risoluzione del contratto, in conformità all'art. 122 del D.lgs.36/2023 e s.m.i.

In tale caso la risoluzione del contratto comporta il pagamento dei lavori eseguiti.

Ai fini di quanto sopra si considerano errore od omissione di progettazione l'inadeguata valutazione dello stato di fatto, la mancata od erronea identificazione della normativa tecnica vincolante per la progettazione, il mancato rispetto dei requisiti funzionali ed economici prestabiliti, la violazione delle norme di diligenza nella predisposizione degli elaborati progettuali.

Fermo restando quanto previsto dall'articolo 41, comma 8-bis, le stazioni appaltanti verificano in contraddittorio con il progettista e l'appaltatore errori o omissioni nella progettazione esecutiva che pregiudicano, in tutto o in parte, la realizzazione dell'opera o la sua futura utilizzazione e individuano tempestivamente soluzioni di progettazione esecutiva coerenti con il principio del risultato.

ART. 23: DETERMINAZIONE ED APPROVAZIONE DEI NUOVI PREZZI NON CONTEMPLATI NEL CONTRATTO

Qualora si rendesse necessario eseguire una specie di lavorazione non prevista dal contratto regolamentato dal presente capitolato o adoperare materiali di specie diversa o proveniente da luoghi diversi da quelli previsti dal medesimo, i nuovi prezzi delle lavorazioni o materiali si valuteranno nell'ordine:

- a) desumendoli dall'elenco prezzi di progetto e, per quanto non contemplato, dagli elenchi prezzi presi a riferimento nella redazione del progetto esecutivo;
- b) ricavandoli totalmente o parzialmente da nuove regolari analisi. Le nuove analisi verranno effettuate con riferimento ai prezzi elementari di mano d'opera, materiali, noli e trasporti vigenti alla data di formulazione dell'offerta.

I nuovi prezzi verranno determinati in contraddittorio tra il direttore dei lavori e l'appaltatore e, ove non comportino maggiori spese rispetto al contratto, approvati dal responsabile unico del progetto. Ove comportassero maggiori spese

rispetto all'importo di contratto essi saranno approvati dal competente organo dell'amministrazione su proposta del Responsabile unico del progetto prima di essere ammessi alla contabilità dei lavori.

Tutti i nuovi prezzi saranno soggetti al ribasso offerto dall'appaltatore in sede di gara.

Se l'appaltatore non accetta i nuovi prezzi così determinati e approvati, l'amministrazione può ingiungergli l'esecuzione delle lavorazioni o la somministrazione dei materiali sulla base di detti prezzi, comunque ammessi nella contabilità; ove l'appaltatore non iscriva riserva negli atti contabili nei modi previsti dal presente capitolato d'appalto, i prezzi si intendono definitivamente accettati.

ART.24: DANNI

Qualora nell'esecuzione dei lavori avvengano sinistri alle persone, o danni alle proprietà, il direttore dei lavori compila apposita relazione da trasmettere senza indugio al responsabile unico del progetto indicando le presumibili cause ed adotta gli opportuni provvedimenti finalizzati a ridurre le conseguenze dannose per la stazione appaltante.

Sono a carico dell'appaltatore tutte le misure, comprese le opere provvisorie, e tutti gli adempimenti per evitare il verificarsi di danni alle opere, all'ambiente, alle persone e alle cose nell'esecuzione dell'appalto.

L'onere per il ripristino di opere o il risarcimento di danni ai luoghi, a cose o a terzi determinati da mancata, tardiva o inadeguata assunzione dei necessari provvedimenti è a totale carico dell'appaltatore, indipendentemente dall'esistenza di adeguata copertura assicurativa.

L'appaltatore non può pretendere compensi per danni alle opere o provviste se non in caso fortuito o di forza maggiore e nei limiti consentiti dal contratto.

Nel caso di danni causati da forza maggiore l'appaltatore ne fa denuncia al direttore dei lavori entro cinque giorni dal verificarsi dell'evento, a pena di decadenza del diritto al risarcimento. Appena ricevuta la denuncia il direttore dei lavori procede, al fine di determinare il risarcimento al quale può avere diritto l'appaltatore redigendone processo verbale alla presenza dell'appaltatore, all'accertamento:

- a) dello stato delle cose dopo il danno, rapportandole allo stato precedente;
- b) delle cause dei danni, precisando l'eventuale causa di forza maggiore;
- c) dell'eventuale negligenza, indicandone il responsabile ivi compresa l'ipotesi di erronea esecuzione del progetto da parte dell'appaltatore;
- d) dell'osservanza o meno delle regole dell'arte e delle prescrizioni del direttore dei lavori;
- e) dell'eventuale omissione delle cautele necessarie a prevenire i danni.

Nessun indennizzo è dovuto quando a determinare il danno abbia concorso la colpa dell'appaltatore o delle persone per le quali esso è tenuto a rispondere.

Non saranno altresì riconosciuti all'appaltatore perdite e danni di qualunque entità e ragione ai materiali non ancora posti in opera, alle opere cosiddette provvisorie, quali ponti di servizio, sbadacchiature ecc., agli utensili, alle attrezzature di cantiere ed ai mezzi d'opera.

Le ipotesi di cui sopra non autorizzano l'appaltatore, per nessun motivo, a sospendere o rallentare l'esecuzione dei lavori, tranne in quelle parti per le quali lo stato delle cose debba rimanere inalterato sino a che non si sia eseguito l'accertamento dei fatti.

I danni prodotti da piene ai lavori di difesa di corsi d'acqua, quando non siano ancora iscritti a libretto, sono valutati in base alla misurazione provvisoria fatta dagli assistenti di cantiere. Mancando la misurazione, l'appaltatore può dare la dimostrazione dei lavori eseguiti con i mezzi di prova più idonei ammessi dalla legge, ad eccezione di quella testimoniale.

ART. 25: PROPRIETA' DEGLI OGGETTI TROVATI E DEI MATERIALI DI DEMOLIZIONE

L'amministrazione, salvi i diritti che spettano allo Stato a termini di legge, si riserva la proprietà degli oggetti di valore e di quelli che interessano la scienza, la storia, l'arte o l'archeologia, compresi i relativi frammenti, che si rinverranno nei fondi occupati per l'esecuzione dei lavori e per i rispettivi cantieri e nella sede dei lavori stessi.

L'appaltatore dovrà pertanto consegnarli all'amministrazione che rimborserà le spese incontrate per la loro conservazione e per le eventuali speciali operazioni che fossero state espressamente ordinate al fine di assicurarne l'incolumità ed il diligente recupero.

Qualora l'appaltatore scopra ruderi monumentali nella esecuzione dei lavori deve darne immediata partecipazione alla direzione dei lavori e non può demolirli né alterarli in qualsiasi modo senza il preventivo permesso del responsabile unico del progetto di realizzazione del lavoro su proposta della direzione lavori e conforme autorizzazione dell'organo competente.

I materiali provenienti da scavi e demolizioni restano in proprietà dell'amministrazione. L'appaltatore non può appropriarsene indebitamente ma deve trasportarli e regolarmente accatastarli nel luogo indicato dalla committenza, ovvero trasportarli a discarica, intendendosi di ciò compensato con i prezzi contrattuali.

Quando, a giudizio della direzione dei lavori, possano essere reimpiegati, l'appaltatore deve trasportarli e regolarmente accatastarli per categorie nei luoghi stabiliti dalla direzione dei lavori stessa, in attesa del loro reimpiego, senza costi aggiuntivi per l'amministrazione.

Qualora siano ceduti all'appaltatore, il prezzo ad essi attribuito deve essere dedotto dall'importo netto dei lavori, salvo che la deduzione non sia stata già fatta nella determinazione dei prezzi.

CAPO IV – ESECUZIONE DEI LAVORI – MODALITÀ DI ESECUZIONE DEI LAVORI

ART. 26: ANDAMENTO DEI LAVORI

L'appaltatore ha la facoltà di sviluppare i lavori nel modo che ritiene più conveniente per consegnarli perfettamente compiuti nel termine contrattuale, purché, a giudizio della direzione lavori, tale facoltà non pregiudichi la buona riuscita delle opere e gli interessi dell'amministrazione secondo il programma di cui all' art. 27 del presente capitolato.

L'amministrazione si riserva, in ogni modo, il diritto di prescrivere all'Imprenditore i lavori che debbono essere incominciati e di stabilire l'esecuzione di una determinata opera entro un congruo termine perentorio o di disporre l'ordine di esecuzione dei lavori nel modo che ritiene più conveniente avendo riguardo alle esigenze dipendenti dall'esecuzione di opere ed alla consegna delle forniture escluse dall'appalto, senza che l'appaltatore possa rifiutarsi o farne oggetto di richiesta di speciali compensi.

Nell'esecuzione delle opere l'appaltatore deve attenersi alle prescrizioni che gli vengono impartite dalla direzione lavori. Non vengono ammesse in contabilità né le opere eseguite dall'impresa di proprio arbitrio e non corrispondenti alle prescrizioni della direzione dei lavori né quelle eseguite irregolarmente.

ART. 27: PROGRAMMA DI ESECUZIONE DEI LAVORI

L'appaltatore dovrà presentare all'amministrazione e alla direzione lavori un dettagliato programma di esecuzione dei lavori prima della consegna dei lavori.

Il programma di esecuzione dei lavori dovrà altresì illustrare l'avanzamento cronologico mensile dei lavori e contenere tra l'altro la produzione media giornaliera.

L'appaltatore dovrà con periodicità trimestrale presentare relazioni dettagliate sul grado di avanzamento lavori, sulla manodopera e sulle attrezzature presenti in cantiere.

Il programma di esecuzione dei lavori approvato dalla Direzione Lavori, mentre non vincola l'amministrazione che potrà ordinarne modifiche anche in corso di attuazione, avrà valore di impegno contrattuale per l'appaltatore che ha l'obbligo di rispettare comunque i termini previsti dal cronoprogramma dei lavori originario di appalto.

Il programma di esecuzione dei lavori concordato con la direzione lavori ha carattere esecutivo e deve essere scrupolosamente rispettato dall'appaltatore senza che sia necessario emettere specifico ordine di servizio. In caso di modifiche al programma di esecuzione dei lavori, l'appaltatore ha l'obbligo di presentare l'aggiornamento allo stesso nei tempi richiesti dal responsabile unico del progetto. Qualora l'aggiornamento non fosse presentato nei termini stabiliti, si applicherà la penale di cui all'art. 14 punto 12 del presente capitolato.

Qualora l'appaltatore proponesse delle modifiche al programma di esecuzione dei lavori queste dovranno essere formalmente accettate dal Direttore dei Lavori. Per qualunque variazione al programma di esecuzione dei lavori l'appaltatore non potrà vantare alcun titolo per richieste di risarcimenti.

In ogni caso il programma di esecuzione dei lavori deve essere coerente con il piano di sicurezza e coordinamento e con il piano operativo di sicurezza.

Tale programma, tuttavia, anche se approvato dalla direzione dei lavori, non sarà vincolante per l'amministrazione che si riserva il diritto di indicare all'appaltatore le aree di intervento ove debbano essere a preferenza incominciati i lavori e concentrati i mezzi d'opera, a seconda delle diverse circostanze e di quanto possa essere richiesto, anche in corso d'opera, dall'interesse pubblico.

Di norma se si tratta di lavori da eseguire su strade pubbliche, l'appaltatore dovrà operare in modo tale da ridurre al minimo possibile le interruzioni ed i disagi nella viabilità.

L'appaltatore dovrà avvisare la direzione lavori di ogni eventuale possibilità di ritardo nell'avanzamento relativo all'esecuzione di ogni singola opera elementare o categoria di lavoro, al fine di consentire lo studio delle conseguenze dei rimedi e dell'aggiornamento del programma di esecuzione dei lavori.

Lo sviluppo effettivo dei lavori dovrà essere tale da tenere conto che non verranno concesse proroghe e sospensioni per rallentamenti o soste, imputabili ad andamento stagionale sfavorevole, essendo tali rallentamenti o soste già computati nel tempo contrattuale assegnato. Nel tempo contrattuale è pertanto compresa la durata dei periodi d'inattività del cantiere durante la stagione invernale, quantificata in giorni ZERO, oltre che durante la stagione estiva, quantificati in giorni ZERO; non sono compresi invece i periodi di inattività conseguenti a condizioni climatiche avverse straordinarie eccedenti le normali previsioni di andamento stagionale sfavorevole.

ART. 28: CONSEGNA E INIZIO DEI LAVORI

28.1) Termine per la consegna

Dopo la stipula del contratto, in caso di urgenza o esecuzione anticipata, una volta intervenuta l'efficacia del provvedimento di aggiudicazione definitiva il responsabile unico del progetto autorizza il direttore dei lavori a consegnare i lavori. La consegna dei lavori deve avvenire non oltre 45 giorni dalla data di stipulazione del contratto. Prima della consegna dei lavori, l'appaltatore è tenuto a consegnare alla direzione lavori i seguenti documenti:

- a) il programma di esecuzione dei lavori delle opere ed in particolare lo schema logistico e di organizzazione del cantiere, con l'indicazione dei nominativi delle persone di cui all'art. 13 del presente capitolato;
- b) le autorizzazioni connesse con l'esecuzione delle opere la cui richiesta rientri nella sfera degli obblighi dell'appaltatore nonché il benessere del Coordinatore della sicurezza in fase di esecuzione per quanto di sua competenza.

Tali documenti sono verificati a cura della direzione lavori e da questa presentati al responsabile unico del progetto di realizzazione del lavoro. L'approvazione dei documenti da parte di quest'ultimo costituisce condizione essenziale per procedere alla consegna dei lavori.

Solo dopo la trasmissione dei documenti o atti prescritti dagli articoli 13, 15, 20, 27 e dal presente articolo, redatti nelle forme e nei modi prescritti, sarà consentita la consegna dei lavori. Nel caso in cui tali obblighi non vengano rispettati, il responsabile unico del progetto non autorizza la consegna dei lavori ed impone all'appaltatore di ottemperare a tali obblighi entro un termine perentorio, in ogni caso non superiore a trenta giorni consecutivi e di calendario, trascorso inutilmente tale periodo l'amministrazione ha facoltà di procedere alla risoluzione del contratto o in sua assenza alla revoca dell'aggiudicazione.

Il direttore dei lavori comunica all'appaltatore il giorno ed il luogo in cui deve presentarsi per ricevere la consegna dei lavori, munito del personale idoneo nonché delle attrezzature e dei materiali necessari per eseguire, ove occorra, il tracciamento dei lavori secondo i piani, profili e disegni di progetto. Sono a carico dell'appaltatore gli oneri per le spese relative alla consegna, alla verifica ed al completamento del tracciamento che fosse stato già eseguito a cura dell'amministrazione.

In caso di consegna in via d'urgenza o anticipata, il direttore dei lavori tiene conto di quanto predisposto o somministrato dall'appaltatore, per rimborsare le relative spese nell'ipotesi di mancata stipula del contratto.

Effettuato il tracciamento, sono collocati picchetti, capisaldi, sagome, termini ovunque si riconoscano necessari. L'appaltatore è responsabile della conservazione dei segnali/capisaldi e dell'eventuale riposizionamento degli stessi in caso di spostamento.

La consegna dei lavori deve risultare da un verbale redatto in contraddittorio con l'appaltatore nella forma stabilita al successivo punto 28.2. Dalla data del verbale di consegna decorre il termine utile per il compimento dei lavori stabilito in giorni consecutivi di calendario. Il giorno della consegna dei lavori viene conteggiato nel computo del tempo impiegato per l'esecuzione dei lavori.

A consegna intervenuta l'appaltatore deve provvedere alla mobilitazione del cantiere. L'avvenuta mobilitazione e la sua conformità al disposto del capitolato sono certificate dalla direzione lavori e comunicata al responsabile unico del

progetto di realizzazione del lavoro. Tale approvazione consente l'avvio dell'esecuzione del lavoro. L'inizio lavori si intende avvenuto a mobilitazione completata e cioè quando:

- il cantiere è stato installato;
- sono state ottenute le autorizzazioni necessarie all'avvio dei lavori;
- sono presenti in cantiere le attrezzature per le attività del primo bimestre (o di altri periodi ritenuti congrui dalla D.L.).

Qualora l'appaltatore non si presenti nel giorno stabilito il direttore dei lavori assegna un termine perentorio non superiore a giorni 10. La decorrenza del termine contrattuale resta comunque quella della data della prima convocazione. Trascorso inutilmente il termine assegnato dal direttore dei lavori, l'amministrazione ha la facoltà di risolvere il contratto e di incamerare la garanzia definitiva.

Se la consegna non avviene nel termine stabilito per cause imputabili all'amministrazione, l'appaltatore può chiedere di recedere dal contratto. Nel caso di accoglimento dell'istanza di recesso l'appaltatore ha diritto al rimborso da parte dell'amministrazione delle spese contrattuali nonché di quelle effettivamente sostenute e documentate ma in misura, comunque, non superiore alle seguenti percentuali:

- 1,00% per la parte dell'importo fino a euro 258.000 Euro

Nel caso di appalto di progettazione ed esecuzione, l'esecutore ha altresì diritto al rimborso delle spese, nell'importo quantificato nei documenti di gara e depurato del ribasso offerto, dei livelli di progettazione dallo stesso redatti e approvati dalla stazione appaltante; con il pagamento la proprietà del progetto è acquisita in capo alla stazione appaltante.

Ove l'istanza dell'impresa non sia accolta e si proceda tardivamente alla consegna, l'appaltatore ha diritto ad un compenso per i maggiori oneri dipendenti dal ritardo pari all'interesse legale calcolato sull'importo corrispondente alla produzione media giornaliera prevista dal programma di esecuzione dei lavori nel periodo di ritardo, calcolato dal giorno di notifica dell'istanza di recesso fino alla data di effettiva consegna dei lavori. Oltre alle somme espressamente previste in questo capoverso nessun altro compenso o indennizzo spetta all'appaltatore.

La richiesta di pagamento, degli importi spettanti per l'accoglimento dell'istanza di recesso, deve essere inoltrata a pena di decadenza, entro 60 giorni dalla data di ricevimento della comunicazione di accoglimento dell'istanza di recesso.

La richiesta di pagamento degli importi spettanti all'appaltatore, per il mancato accoglimento dell'istanza di recesso e la tardiva consegna dei lavori deve essere formulata, a pena di decadenza, mediante riserva da iscriverne nel verbale di consegna dei lavori e da confermare, debitamente quantificata, nel registro di contabilità con le modalità di cui all'art. 39 del presente capitolato.

La facoltà dell'amministrazione di non accogliere l'istanza di recesso dell'appaltatore non può esercitarsi, con le conseguenze previste dal punto precedente, qualora il ritardo nella consegna dei lavori superi la metà del termine utile contrattuale o comunque sei mesi complessivi.

Qualora, iniziata la consegna, questa sia sospesa dall'amministrazione per ragioni non di forza maggiore la sospensione non può durare oltre 60 giorni. Trascorso inutilmente tale termine, si applicano le disposizioni di cui al presente articolo.

Processo verbale di consegna

Il processo verbale di consegna contiene i seguenti elementi:

- le condizioni e circostanze speciali locali riconosciute e le operazioni eseguite, come i tracciamenti, gli accertamenti di misura, i collocamenti di sagome e capisaldi;
- le aree, i locali, l'ubicazione e la capacità delle cave e delle discariche concesse o comunque a disposizione dell'appaltatore, unitamente ai mezzi d'opera per l'esecuzione dei lavori;
- la dichiarazione che l'area su cui devono eseguirsi i lavori è libera da persone e cose e, in ogni caso, salvo l'ipotesi di consegna parziale a causa di temporanea indisponibilità delle aree e degli immobili, che lo stato attuale è tale da non impedire l'avvio e la prosecuzione dei lavori.

Qualora, per l'estensione delle aree o dei locali, o per l'importanza dei mezzi d'opera, occorra procedere in più luoghi e in più tempi ai relativi accertamenti, questi fanno tutti parte integrante del processo verbale di consegna.

Qualora la consegna sia eseguita in via d'urgenza il processo verbale indica a quali materiali l'appaltatore deve provvedere e quali lavorazioni deve immediatamente iniziare in relazione al programma di esecuzione presentato dall'impresa. Ad intervenuta stipula del contratto il direttore dei lavori revoca le eventuali limitazioni.

Il processo verbale è redatto in doppio esemplare firmato dal direttore dei lavori e dall'appaltatore. Dalla data di esso decorre il termine utile per il compimento dei lavori. Un esemplare del verbale di consegna è inviato al responsabile unico del progetto, che ne rilascia copia conforme all'appaltatore, ove questi lo richieda.

Quando la natura o l'importanza dei lavori o dell'opera la richieda è ammessa la consegna dei lavori in più tempi con successivi verbali di consegna parziale. La data di consegna a tutti gli effetti di legge è quella dell'ultimo verbale di consegna parziale.

In caso di consegna parziale a causa di temporanea indisponibilità delle aree e degli immobili, l'appaltatore è tenuto a presentare, a pena di decadenza dalla possibilità di iscrivere riserve per ritardi, un programma di esecuzione dei lavori che preveda la realizzazione prioritaria delle lavorazioni sulle aree e sugli immobili disponibili. Realizzati i lavori previsti dal programma, qualora permangano le cause di indisponibilità si applica la disciplina di cui all'art. 121 del D.lgs.36/2023 e s.m.i.

28.2) Differenze riscontrate all'atto della consegna

Il direttore dei lavori è responsabile della corrispondenza del verbale di consegna dei lavori all'effettivo stato dei luoghi. Se sono riscontrate differenze fra le condizioni locali ed il progetto esecutivo, non si procede alla consegna e il direttore dei lavori ne riferisce immediatamente al responsabile unico del progetto, indicando le cause e l'importanza delle differenze riscontrate rispetto agli accertamenti effettuati in sede di redazione del progetto esecutivo e delle successive verifiche, e proponendo i provvedimenti da adottare.

Il responsabile unico del progetto, acquisito il benestare del dirigente competente, cui ne avrà riferito, nel caso in cui l'importo netto dei lavori non eseguibili per effetto delle differenze riscontrate sia inferiore al quinto dell'importo netto di aggiudicazione e sempre che la eventuale mancata esecuzione non incida sulla funzionalità dell'opera o del lavoro, dispone che il direttore dei lavori proceda alla consegna parziale, invitando l'esecutore a presentare, entro un termine non inferiore a 30 giorni, il programma di esecuzione aggiornato.

Qualora l'appaltatore intenda far valere pretese derivanti dalla riscontrata difformità dello stato dei luoghi rispetto a quello previsto in progetto, deve formulare riserva sul verbale di consegna con le modalità di cui all'art 39 del presente capitolato.

28.3) Consegna di materiali da un appaltatore ad un altro

Nel caso di subentro di un appaltatore ad un altro nell'esecuzione dell'appalto, il direttore dei lavori redige apposito verbale in contraddittorio con entrambi gli appaltatori per accertare la consistenza dei materiali, dei mezzi d'opera e di quant'altro il nuovo appaltatore deve assumere dal precedente, e per indicare le indennità da corrispondersi.

Qualora l'appaltatore sostituito nell'esecuzione dell'appalto non intervenga alle operazioni di consegna, oppure rifiuti di firmare i processi verbali, gli accertamenti sono fatti in presenza di due testimoni ed i relativi processi verbali sono dai medesimi firmati assieme all'appaltatore subentrante. Qualora l'appaltatore subentrante non intervenga si sospende la consegna il direttore dei lavori fissa una nuova data. La decorrenza del termine contrattuale resta comunque quella della data della prima convocazione. Qualora sia inutilmente trascorso il termine assegnato dal direttore dei lavori, la stazione appaltante ha facoltà di risolvere il contratto e di incamerare la garanzia definitiva.

ART. 29: TEMPO UTILE PER L'ULTIMAZIONE DEI LAVORI – SOSPENSIONI E RIPRESA DEI LAVORI – PROROGHE

29.1) Tempo utile per l'ultimazione dei lavori

L'appaltatore deve ultimare i lavori nel termine di 19 (diciannove) giorni naturali consecutivi, comprensivi dei giorni d'inattività di cui all'art. 27 del presente capitolato, con decorrenza dalla data riportata nel verbale di consegna, o, in caso di consegna parziale, dalla data riportata nell'ultimo dei verbali di consegna.

29.2) Sospensioni e ripresa dei lavori

Qualora circostanze speciali impediscano in via temporanea che i lavori procedano utilmente a regola d'arte, il direttore dei lavori, ai sensi dell'art 121 del D.lgs.36/2023 e s.m.i. ne ordina la sospensione, indicando le ragioni e l'imputabilità anche con riferimento alle risultanze del verbale di consegna.

È ammessa la sospensione dei lavori, ordinata dal direttore dei lavori nei casi di avverse condizioni climatiche, di forza maggiore, o di altre circostanze speciali che ne impediscono la esecuzione o la realizzazione a regola d'arte; la sospensione permane per il tempo strettamente necessario a far cessare le cause che hanno imposto l'interruzione dell'esecuzione dell'appalto.

Tra le circostanze speciali rientrano le situazioni che determinano la necessità di procedere alla redazione di una modifica nei casi previsti dall'art 120 del D.lgs.36/2023 e s.m.i. Nella sospensione dovuta alla redazione di una perizia di variante, il tempo deve essere adeguato alla complessità ed importanza delle modifiche da introdurre nel progetto; in tal caso il direttore dei lavori, nella lettera di affido di incarico per la redazione della perizia di variante, indica il tempo necessario per la redazione della stessa, decorrente dal ricevimento della lettera di affido.

L'appaltatore che ritenga cessate le cause che hanno determinato la sospensione temporanea dei lavori, senza che l'amministrazione abbia disposto la ripresa dei lavori stessi, può diffidare per iscritto il responsabile unico del progetto a dare le necessarie disposizioni al direttore dei lavori perché provveda a quanto necessario alla ripresa. La diffida è condizione necessaria per poter iscrivere riserva all'atto della ripresa dei lavori, qualora l'appaltatore intenda far valere l'illegittima maggiore durata della sospensione.

Il responsabile unico del progetto può, per ragioni di pubblico interesse o necessità, ordinare la sospensione dei lavori nei limiti e con gli effetti previsti dell'art 121 del D.lgs.36/2023 e s.m.i. Rientra tra le ragioni di pubblico interesse l'interruzione dei finanziamenti disposta con legge dello Stato e del Comune di Volpiano per sopravvenute esigenze di equilibrio dei conti pubblici. Il responsabile unico del progetto determina il momento in cui sono venute meno le ragioni di pubblico interesse o di necessità che lo hanno indotto a sospendere i lavori. Per i lavori di importo superiore alla soglia di cui all'art. 14 del D.lgs. 36/2023 si applica quanto previsto dall'art.121 commi 3 e 6 del D.lgs. 36/2023. e s.m.i.

In ogni caso, e salvo che la sospensione non sia dovuta a cause attribuibili all'appaltatore, la durata della sospensione non è calcolata nel termine fissato nel contratto per l'ultimazione dei lavori.

Il direttore dei lavori, con l'intervento dell'appaltatore o di un suo legale rappresentante, compila il verbale di sospensione indicando le ragioni che hanno determinato l'interruzione dei lavori. Il verbale deve essere inoltrato al responsabile unico del progetto entro cinque giorni dalla data della sua redazione.

Nel verbale di sospensione è inoltre indicato lo stato di avanzamento dei lavori, le opere la cui esecuzione rimane interrotta e le cautele adottate affinché alla ripresa le stesse possano essere continuate ed ultimate senza eccessivi costi, la consistenza della forza lavoro e dei mezzi d'opera esistenti in cantiere al momento della sospensione.

Nel corso della sospensione, il direttore dei lavori dispone visite al cantiere ad intervalli di tempo non superiori a novanta giorni, accertando le condizioni delle opere e la consistenza della mano d'opera e dei macchinari eventualmente presenti e dando, ove occorra, le necessarie disposizioni al fine di contenere macchinari e mano d'opera nella misura strettamente necessaria per evitare danni alle opere già eseguite e facilitare la ripresa dei lavori. I verbali di ripresa dei lavori, da redigere a cura del direttore dei lavori, non appena venute a cessare le cause della

sospensione, sono firmati dall'appaltatore ed inviati al responsabile unico del progetto nei modi e nei termini sopradetti. Nel verbale di ripresa il direttore dei lavori indica il nuovo termine contrattuale.

Ove successivamente alla consegna dei lavori insorgano, per cause imprevedibili o di forza maggiore, circostanze che impediscano parzialmente il regolare svolgimento dei lavori, l'appaltatore è tenuto a proseguire le parti di lavoro eseguibili, mentre si provvede alla sospensione parziale dei lavori non eseguibili in conseguenza di detti impedimenti, dandone atto in apposito verbale.

La sospensione parziale dei lavori determina il differimento dei termini contrattuali pari ad un numero di giorni determinato dal prodotto dei giorni di sospensione per il rapporto fra l'ammontare dei lavori non eseguiti per effetto della sospensione parziale e l'importo totale dei lavori previsto nello stesso periodo secondo il programma dei lavori redatto dall'appaltatore.

Le contestazioni dell'appaltatore in merito alle sospensioni dei lavori devono essere iscritte a pena di decadenza nei verbali di sospensione e di ripresa dei lavori, salvo che per le sospensioni inizialmente legittime per le quali è sufficiente l'iscrizione nel verbale di ripresa dei lavori. Nel caso in cui l'esecutore ritenga cessate le cause che hanno determinato la sospensione temporanea dei lavori e il RUP non abbia disposto la ripresa dei lavori stessi, l'esecutore può diffidare il RUP a dare le opportune disposizioni al direttore dei lavori perché provveda alla ripresa; la diffida proposta ai fini sopra indicati, è condizione necessaria per poter iscrivere riserva all'atto della ripresa dei lavori, qualora l'esecutore intenda far valere l'illegittima maggiore durata della sospensione. Nel caso di sospensione parziale che diviene illegittima in itinere l'appaltatore dovrà comunque iscrivere le riserve, a pena di decadenza, sul primo atto dell'appalto idoneo a riceverle.

L'appaltatore non può sospendere i lavori se non per cause di forza maggiore; non sono considerate cause di forza maggiore tutte le problematiche attinenti all'organizzazione del cantiere e/o modalità di reperimento dei materiali.

Le sospensioni disposte ad iniziativa dell'appaltatore, così come l'abbandono del cantiere da parte del medesimo, danno luogo all'applicazione delle disposizioni di cui all'art. 122 del D.lgs.36/2023 e s.m.i. relativo alla risoluzione del contratto per grave inadempimento, grave irregolarità e grave ritardo.

Eventuali sospensioni dei lavori disposte dalla direzione lavori su richiesta del coordinatore della sicurezza in fase di esecuzione, per il mancato rispetto delle norme per la sicurezza e tutela della salute dei lavoratori, non comporteranno alcuna proroga dei termini fissati per l'ultimazione dei lavori stessi.

Le sospensioni disposte non comportano per l'appaltatore la cessazione e l'interruzione della custodia dell'opera, per cui esso è tenuto a mantenere le misure di salvaguardia del cantiere ed evitare il danno ai terzi.

29.3) Sospensioni illegittime

Le sospensioni totali o parziali dei lavori disposte dalla stazione appaltante per cause diverse da quelle stabilite dal precedente punto del presente articolo sono considerate illegittime e danno diritto all'appaltatore ad ottenere il riconoscimento dei danni subiti.

Ai sensi dell'articolo 1382 del codice civile, il danno derivante da sospensione illegittimamente disposta è quantificato secondo i seguenti criteri:

- a) I maggiori oneri per spese generali infruttifere si ottengono sottraendo all'importo contrattuale l'utile di impresa nella misura del 10 per cento e le spese generali nella misura del 15 per cento e calcolando sul risultato la percentuale del 6,5 per cento. Tale risultato va diviso per il tempo contrattuale e moltiplicato per i giorni di sospensione e costituisce il limite massimo previsto per il risarcimento quantificato sulla base del criterio di cui alla presente lettera;
- b) la lesione dell'utile è riconosciuta coincidente con la ritardata percezione dell'utile di impresa, nella misura pari agli interessi legali di mora di cui all'articolo 2, comma 1, lettera e) del decreto legislativo 9 ottobre 2002 n. 231 computati sulla percentuale del dieci per cento, rapportata alla durata dell'illegittima sospensione;
- c) il mancato ammortamento e le retribuzioni inutilmente corrisposte sono riferiti rispettivamente al valore reale, all'atto della sospensione, dei macchinari esistenti in cantiere e alla consistenza della mano d'opera accertati dal direttore dei lavori;

- d) la determinazione dell'ammortamento avviene sulla base dei coefficienti annui fissati dalle vigenti norme fiscali.

Al di fuori delle voci elencate nel presente articolo sono ammesse a risarcimento ulteriori voci solo se documentate e strettamente connesse alla sospensione dei lavori.

29.4) Proroghe

L'appaltatore, qualora, per causa ad esso non imputabile, non sia in grado di ultimare i lavori nel termine fissato, può richiederne la proroga ai sensi dell'art.121 del D.lgs. 36/2023 e s.m.i.

La richiesta di proroga deve essere formulata con congruo anticipo rispetto alla scadenza del termine contrattuale. La concessione della proroga non pregiudica i diritti che possono competere all'appaltatore per il fatto che la maggior durata dei lavori è imputabile all'Amministrazione. La risposta in merito all'istanza di proroga è resa dal responsabile unico del progetto, sentito il direttore dei lavori, entro 30 giorni dal suo ricevimento. Per i lavori diretti alla realizzazione di opere pubbliche di importo pari o superiore alle soglie di cui all'articolo 14 è acquisito il parere del collegio consultivo tecnico.

ART. 30: PENALE IN CASO DI RITARDO E PREMIO DI ACCELERAZIONE

Per ogni giorno di ritardo oltre il termine stabilito per la consegna delle opere ultimate l'appaltatore soggiacerà ad una penale pecuniaria pari all'uno per mille del valore del contratto.

Il valore complessivo della suddetta non potrà in ogni caso superare il 10% del valore di contratto; il raggiungimento di tale limite ovvero il raggiungimento di un ritardo pari o superiore a quello concesso per la realizzazione dei lavori costituisce grave inadempimento alle obbligazioni di contratto.

La penale è applicata fin dalla scadenza del termine di ultimazione su tutti i successivi stati di avanzamento e sul conto finale.

È ammessa, su motivata richiesta dell'appaltatore, la totale o parziale disapplicazione della penale quando si riconosca che il ritardo non è imputabile all'impresa, oppure quando si riconosca che la penale è manifestamente sproporzionata, rispetto all'interesse dell'amministrazione. La disapplicazione non comporta il riconoscimento di compensi o indennizzi all'appaltatore.

Sull'istanza di disapplicazione della penale decide l'amministrazione su proposta del responsabile unico del progetto, sentito il direttore dei lavori ed il collaudatore, ove nominato.

ART. 31: ULTIMAZIONE DEI LAVORI – CONTO FINALE – AVVISO AI CREDITORI

31.1) Ultimazione dei lavori

In seguito alla formale comunicazione, per iscritto, dell'appaltatore di intervenuta ultimazione dei lavori, il direttore dei lavori effettua i necessari accertamenti in contraddittorio con l'appaltatore e rilascia, senza ritardo alcuno dalla formale comunicazione, il certificato attestante l'avvenuta ultimazione in doppio esemplare, seguendo le stesse disposizioni previste per il verbale di consegna. In ogni caso alla data di scadenza prevista dal contratto il direttore dei lavori redige in contraddittorio con l'appaltatore un verbale di constatazione sullo stato dei lavori.

Il certificato di ultimazione può prevedere l'assegnazione di un termine perentorio, non superiore a sessanta giorni, per il completamento di lavorazioni di piccola entità, accertate da parte del direttore dei lavori come del tutto marginali e non incidenti sull'uso e sulla funzionalità dei lavori. Il mancato rispetto di questo termine comporta l'inefficacia del certificato di ultimazione e la necessità di redazione di nuovo certificato che accerti l'avvenuto completamento delle lavorazioni sopraindicate.

Il direttore dei lavori potrà sospendere, con redazione di apposito verbale, la decorrenza indicata per cause di forza maggiore, condizioni metereologiche avverse e nell'esclusivo interesse della Amministrazione. Il termine per la redazione del conto finale decorrerà dall'ultimazione delle predette rifiniture accessorie.

Qualora dalla visita risultasse la necessità di rifare o migliorare qualche opera, per imperfetta esecuzione, l'Impresa dovrà eseguire i lavori che le verranno indicati nel tempo prescritto, che verrà comunque considerato a tutti gli effetti come tempo impiegato per i lavori, ai fini dell'applicazione della prevista penale per i ritardi.

Solamente dopo la constatazione della accettabilità delle opere si redigerà il verbale attestante il loro compimento. Nel tempo intercorrente fra l'ultimazione dei lavori e la compilazione dello stato finale, l'amministrazione potrà ordinare ulteriori forniture e lavori, senza che l'appaltatore, per qualsiasi ragione, possa rifiutarsi, purché tali lavori debbano servire, direttamente o indirettamente, per l'opera che forma oggetto dell'appalto.

31.2) Conto finale

Il direttore dei lavori compila il conto finale entro 30 giorni dalla certificazione di ultimazione dei lavori e con le stesse modalità previste per lo stato di avanzamento dei lavori, e provvede a trasmetterlo al responsabile unico del progetto. Il direttore dei lavori accompagna il conto finale con una relazione, in cui sono indicate le vicende alle quali l'esecuzione del lavoro è stata soggetta, allegando la relativa documentazione, e segnatamente:

- 1) I verbali di consegna dei lavori;
- 2) gli atti di consegna e riconsegna di mezzi d'opera, aree o cave di prestito concessi in uso all'esecutore;
- 3) le eventuali perizie suppletive e di variante, con gli estremi della intervenuta approvazione;
- 4) gli eventuali nuovi prezzi ed i relativi verbali di concordamento, atti di sottomissione e atti aggiuntivi, con gli estremi di approvazione e di registrazione;
- 5) gli ordini di servizio impartiti;
- 6) la sintesi dell'andamento e dello sviluppo dei lavori con l'indicazione delle eventuali riserve e la menzione delle eventuali transazioni e accordi bonari intervenuti, nonché una relazione riservata relativa alle riserve dell'esecutore non ancora definite;
- 7) i verbali di sospensione e ripresa dei lavori, il certificato di ultimazione con la indicazione dei ritardi e delle relative cause;
- 8) gli eventuali sinistri o danni a persone animali o cose con indicazione delle presumibili cause e delle relative conseguenze;
- 9) i processi verbali di accertamento di fatti o di esperimento di prove;
- 10) le richieste di proroga e le relative determinazioni della stazione appaltante;
- 11) gli atti contabili (libretti delle misure, registro di contabilità, sommario del registro di contabilità);
- 12) tutto ciò che può interessare la storia cronologica della esecuzione, aggiungendo tutte quelle notizie tecniche ed economiche che possono agevolare il collaudo.

Esaminati i documenti acquisiti, il responsabile unico del progetto invita l'appaltatore a prendere cognizione del conto finale ed a sottoscriverlo entro un termine non superiore a trenta giorni.

L'esecutore, all'atto della firma, non può iscrivere domande per oggetto o per importo diverse da quelle formulate nel registro di contabilità durante lo svolgimento dei lavori, e deve confermare le riserve già iscritte sino a quel momento negli atti contabili per le quali non siano intervenuti la transazione di cui all'articolo 212 del D.lgs.36/2023 e s.m.i. e/o l'accordo bonario di cui all'articolo 210 del D.lgs.36/2023 e s.m.i., eventualmente aggiornandone l'importo.

Se l'esecutore non firma il conto finale nel termine sopra indicato, o se lo sottoscrive senza confermare le domande già formulate nel registro di contabilità, il conto finale si intende definitivamente accettato e le riserve abbandonate. Firmato dall'esecutore il conto finale, o scaduto il termine di 30 giorni, il responsabile unico del progetto, entro i successivi sessanta giorni, redige una propria relazione finale riservata con i seguenti documenti:

contratto di appalto, atti addizionali ed elenchi di nuovi prezzi, con le copie dei relativi decreti di approvazione;

registro di contabilità, corredato dal relativo sommario;

processi verbali di consegna, sospensioni, riprese, proroghe e ultimazione dei lavori;

relazione del direttore con i documenti di cui all'articolo 15 comma 1 lettera m) dell'allegato II.14 D.lgs.36/2023 e s.m.i. Nella relazione finale riservata, il responsabile unico del progetto esprime parere motivato sulla fondatezza delle domande dell'appaltatore per le quali non siano intervenuti la transazione di cui all'articolo 212 del D.lgs.36/2023 e s.m.i. o l'accordo bonario di cui all'articolo 210 del D.lgs.36/2023 e s.m.i.

31.3) Avviso ai creditori

A seguito della redazione del certificato di ultimazione lavori il responsabile unico del progetto dà avviso al Sindaco o ai Sindaci dei comuni nel cui territorio si sono eseguiti i lavori, dell'avviso contenente l'invito per coloro i quali vantino crediti verso l'appaltatore per indebite occupazioni di aree o stabili e danni arrecati nell'esecuzione dei lavori, a presentare entro un termine non superiore a sessanta giorni le ragioni dei loro crediti e la relativa documentazione. Trascorso questo termine i Sindaci trasmettono al responsabile unico del progetto i risultati dell'anzidetto avviso con le prove delle avvenute pubblicazioni ed i reclami eventualmente presentati.

Il responsabile unico del progetto invita quindi l'appaltatore a soddisfare i crediti da lui riconosciuti e quindi rimette al collaudatore i documenti ricevuti, aggiungendo il suo parere in merito a ciascun titolo di credito ed eventualmente le prove delle avvenute tacitazioni.

Il collaudatore, nel certificato di collaudo si esprime in merito all'eventuale riconoscimento di ciascun titolo di credito per il quale non è avvenuta la tacitazione. Dalla rata di saldo verrà trattenuto un importo corrispondente al credito per il quale non è avvenuta la tacitazione, senza che l'appaltatore possa avanzare alcuna pretesa in merito alla trattenuta, in attesa che l'Autorità competente ne disponga la liquidazione al legittimo creditore.

CAPO V – ESECUZIONE DEI LAVORI – NORME PER LA CONTABILITÀ DEI LAVORI

ART. 32: DOCUMENTI CONTABILI E PER LA TENUTA DELLA CONTABILITA'

.

Si applica quanto previsto dalla normativa statale D.lgs. 36/2023.

La contabilità dei lavori è effettuata mediante l'utilizzo di strumenti elettronici specifici (1), che usano piattaforme, anche telematiche, interoperabili a mezzo di formati aperti non proprietari.

I documenti contabili, predisposti e tenuti dal direttore dei lavori, o dai direttori operativi o dagli ispettori di cantiere delegati dallo stesso (2), e firmati contestualmente alla compilazione secondo la cronologia di inserimento dei dati, sono:

- il giornale dei lavori;
- i libretti di misura;
- il registro di contabilità;
- lo stato di avanzamento lavori (SAL);
- il conto finale.

Il giornale dei lavori riporta per ciascun giorno:

- l'ordine, il modo e l'attività con cui progrediscono le lavorazioni;
- la qualifica e il numero degli operai impiegati;
- l'attrezzatura tecnica impiegata per l'esecuzione dei lavori;

- l'elenco delle provviste fornite dall'esecutore, documentate dalle rispettive fatture quietanzate, nonché quant'altro interessi l'andamento tecnico ed economico dei lavori, ivi compresi gli eventuali eventi infortunistici;
- l'indicazione delle circostanze e degli avvenimenti relativi ai lavori che possano influire sui medesimi, inserendovi le osservazioni meteorologiche e idrometriche, le indicazioni sulla natura dei terreni e quelle particolarità che possono essere utili;
- le disposizioni di servizio e gli ordini di servizio del RUP e del direttore dei lavori;
- le relazioni indirizzate al RUP;
 - i processi verbali di accertamento di fatti o di esperimento di prove;
- le contestazioni, le sospensioni e le riprese dei lavori;
- le varianti ritualmente disposte, le modifiche o aggiunte ai prezzi;

1. I libretti di misura (3) delle lavorazioni e delle provviste contengono la misurazione e classificazione delle lavorazioni effettuate dal direttore dei lavori. Il direttore dei lavori cura che i libretti siano aggiornati e immediatamente firmati dall'esecutore o dal tecnico dell'esecutore che ha assistito al rilevamento delle misure.

I libretti delle misure possono anche contenere le figure quotate delle lavorazioni eseguite, i profili e i piani quotati raffiguranti lo stato delle cose prima e dopo le lavorazioni, oltre alle memorie esplicative al fine di dimostrare chiaramente ed esattamente, nelle sue varie parti, la forma e il modo di esecuzione.

2. Il registro di contabilità (4) è il documento che riassume e accentra l'intera contabilizzazione dell'opera, in quanto a ciascuna quantità di lavorazioni eseguite e registrate nel libretto di misura associa i corrispondenti prezzi contrattuali, in modo tale da determinare l'avanzamento dei lavori non soltanto sotto il profilo delle quantità eseguite ma anche sotto quello del corrispettivo maturato dall'esecutore.

Il registro è sottoposto all'esecutore per la sua sottoscrizione in occasione di ogni SAL.

3. Lo stato di avanzamento lavori (SAL) riassume tutte le lavorazioni e tutte le somministrazioni eseguite dal principio dell'appalto sino ad allora; è ricavato dal registro di contabilità e rilasciato nei termini e modalità indicati nella documentazione di gara e nel contratto di appalto, ai fini del pagamento di una rata di acconto. Il SAL riporta:

- il corrispettivo maturato;
- gli acconti già corrisposti;
- l'ammontare dell'acconto da corrispondere, sulla base della differenza tra le prime due voci.

Il direttore dei lavori trasmette immediatamente il SAL al RUP, il quale emette il certificato di pagamento. Previa verifica della regolarità contributiva dell'esecutore, il RUP invia il certificato di pagamento alla stazione appaltante per l'emissione del mandato di pagamento; ogni certificato di pagamento emesso dal RUP è annotato nel registro di contabilità.

il conto finale dei lavori viene compilato dal direttore dei lavori a seguito della certificazione dell'ultimazione dei lavori e trasmesso al RUP unitamente a una relazione, in cui sono indicate le vicende alle quali l'esecuzione del lavoro è stata soggetta, allegando tutta la relativa documentazione (5).

Il conto finale viene sottoscritto dall'esecutore. All'atto della firma, l'esecutore non può iscrivere domande per oggetto o per importo diverse da quelle formulate nel registro di contabilità durante lo svolgimento dei lavori, ma deve limitarsi a confermare le riserve già iscritte negli atti contabili. Se l'esecutore non firma il conto finale nel termine assegnato, non superiore a 30 giorni, o se lo sottoscrive senza confermare le domande già formulate nel registro di contabilità, il conto finale si intende definitivamente accettato. Il RUP, entro i successivi 60 giorni, redige una propria relazione finale riservata nella quale esprime parere motivato sulla fondatezza delle domande dell'esecutore.

ART. 33: NORME PER LA VALUTAZIONE E LA MISURA DEI LAVORI

I prezzi in base ai quali, sotto deduzione del pattuito ribasso offerto, saranno pagati i lavori e le somministrazioni appaltati risultano dall'elenco prezzi; essi sono comprensivi di utile e spese generali e includono inoltre:

- per i materiali: ogni spesa, nessuna esclusa, per la fornitura, trasporto, imposta di consumo, cali, perdite, sprechi, ecc., affinché siano pronti all'impiego a piè d'opera in qualsiasi punto di lavoro;
- per gli operai e mezzi d'opera: ogni spesa per fornire i medesimi di attrezzi e utensili del mestiere e accessori di ogni specie, nonché le quote per assicurazioni sociali, infortuni, benefici, ecc., nonché nel caso di lavoro notturno anche la spesa per l'illuminazione dei cantieri di lavoro;
- per i noli: ogni spesa per dare a piè d'opera i macchinari e i mezzi d'opera pronti al loro uso, completi di accessori, ecc., tutto come sopra;
- per i lavori a misura e a corpo: tutte le spese per mezzi d'opera; assicurazioni di ogni specie; tutte le forniture occorrenti e loro lavorazione ed impiego, indennità di cave, di passaggi, di depositi, di cantiere, di occupazioni temporanee e diverse; mezzi d'opera provvisori nessuno escluso, carichi, trasporti e scarichi in ascesa e discesa, ecc., e quanto altro occorre per dare il lavoro compiuto a perfetta regola d'arte, intendendosi nei prezzi stessi compreso ogni compenso per gli oneri tutti che l'appaltatore dovrà sostenere a tale scopo, anche se non esplicitamente richiamati nei vari articoli di capitolato e nell'elenco dei prezzi.

Il fatto che un'opera o una provvista sia contemplata nell'elenco prezzi non comporta l'obbligo per l'amministrazione di darne ordinazione all'appaltatore.

OPERE A CORPO

Per le opere previste a corpo, il prezzo stabilito è fisso e invariabile, senza che possa essere invocata dalle parti contraenti alcuna verifica della quantità o della qualità, anche se migliorativa rispetto a quanto previsto per l'esecuzione a regola d'arte della prestazione.

I lavori a corpo saranno contabilizzati a libretto, indicando le percentuali di quanto verrà eseguito e accertato, separatamente per ciascun elemento essenziale del lavoro a corpo.

Ogni indicazione richiederà le precedenti, in modo da evitare errori. Le quantità saranno desunte da calcoli sommari, basati, se necessario, su appositi rilievi geometrici o attraverso un riscontro fornito dal computo metrico estimativo dal quale tali quantità sono state individuate.

ART. 34: ANTICIPAZIONE E PAGAMENTI IN ACCONTO

34.1) Anticipazione

Si applica quanto previsto dall'art. 125 comma 1 del D.lgs.36/2023 e s.m.i. L'appaltatore dovrà inoltrare specifica richiesta all'amministrazione, per ottenerne l'erogazione, dell'anticipazione al 20% dell'importo di contratto, con allegato il cronoprogramma che attesti modalità, importi e tempi di esecuzione dei lavori per la somma anticipata. Il recupero progressivo dell'anticipazione da applicare nel certificato di pagamento all'importo spettante all'appaltatore ad ogni stato d'avanzamento lavori, avverrà nella percentuale pari al rapporto tra la percentuale di anticipazione e la differenza tra l'unità e il rapporto tra il cinquanta per cento dell'importo delle opere nella categoria prevalente e l'importo di contratto oltre che il rapporto tra l'importo delle opere scorribili e l'importo di contratto dei lavori, applicato all'importo spettante all'appaltatore ad ogni stato d'avanzamento lavori.

Sul valore del contratto di appalto è calcolato l'importo dell'anticipazione del prezzo pari al 20 per cento.

Nei documenti di gara può essere previsto un incremento dell'anticipazione del prezzo fino al 30 per

cento. Nel caso di appalti di lavori, l'anticipazione, calcolata sull'importo dell'intero contratto, è corrisposta all'appaltatore entro quindici giorni dall'effettivo inizio della prestazione, corrispondente alla consegna dei lavori anche nel caso di avvio dell'esecuzione in via d'urgenza, ai sensi dell'articolo 17, commi 8 e 9. Per i contratti di importo superiore a 500 milioni di euro, l'anticipazione di cui al primo periodo è corrisposta all'appaltatore, in deroga a quanto

previsto dal terzo periodo, nel rispetto delle scadenze definite nel contratto, tenuto conto del cronoprogramma delle attività. In caso di ricorso all'appalto integrato ai sensi dell'articolo 44, l'anticipazione del prezzo è calcolata e corrisposta distintamente per la progettazione e per l'esecuzione dei lavori.

La garanzia è rilasciata dai soggetti di cui all'articolo 106, comma 3, con le modalità previste dal secondo periodo dello stesso comma. L'importo della garanzia è gradualmente e automaticamente ridotto nel corso della prestazione, in rapporto al progressivo recupero dell'anticipazione da parte delle stazioni appaltanti. Il beneficiario decade dall'anticipazione, con obbligo di restituzione, se l'esecuzione della prestazione non procede, per ritardi a lui imputabili, secondo i tempi contrattuali.

Sulle somme restituite sono dovuti gli interessi legali con decorrenza dalla data di erogazione della anticipazione.

Nel caso in cui l'appaltatore non abbia dichiarato, in sede di offerta, nessun lavoro da subappaltare o cedere in cottimo il recupero progressivo dell'anticipazione, da applicare nel certificato di pagamento, avverrà proporzionalmente all'importo di ogni stato d'avanzamento lavori, fermo restando l'ammontare del residuo credito cui al successivo punto 34.2.

Nell'ambito di applicazione dell'art.125 comma 1 del D.lgs.36/2023 e s.m.i. il ritardo imputabile all'appaltatore, che implica la restituzione dell'anticipazione, è determinato con il criterio di cui al punto 9.3 del presente capitolato.

34.2) Pagamenti in acconto

Nel corso dell'esecuzione dei lavori sono erogati all'appaltatore, su richiesta di quest'ultimo, in base ai dati risultanti dai documenti contabili, pagamenti in acconto del corrispettivo dell'appalto, ogni qualvolta il suo credito al netto del ribasso e delle prescritte ritenute di cui all'articolo 16 del presente capitolato, raggiunga almeno:

- SAL n. 1 il 50% delle lavorazioni;
- SAL n. 2 il 95% delle lavorazioni;
- SAL Finale 100% delle lavorazioni;

e previa consegna alla Direzione Lavori dei documenti per l'accettazione delle opere eseguite. Deroghe a tale importo potranno essere autorizzate dal responsabile unico del progetto, in situazioni eccezionali e particolari, quali prolungate sospensioni per cause non dipendenti dall'impresa, riduzione entità dei lavori, al fine del rispetto del valore dell'ultima rata sotto riportata ecc. Nessun pagamento può essere effettuato all'appaltatore prima della stipulazione del contratto. I pagamenti verranno effettuati in base ai certificati dai quali risulti che l'importo dei lavori contabilizzati al netto del ribasso e degli acconti già corrisposti, non sia inferiore per ciascuna rata all'importo suddetto. I certificati di pagamento delle rate di acconto sono emessi dal responsabile unico del progetto competente sulla base dei documenti contabili indicanti la quantità, la qualità e l'importo dei lavori eseguiti, non appena scaduto il termine fissato dal capitolato o non appena raggiunto l'importo previsto per ciascuna rata. L'emissione del certificato di pagamento è subordinata all'acquisizione, d'ufficio, del documento unico di regolarità contributiva (DURC) regolare dell'appaltatore e del subappaltatore/cottimista. Qualora emergesse dal DURC l'irregolarità contributiva delle imprese controllate, l'amministrazione provvederà ai sensi dell'art.11 comma 6 del D.lgs.36/2023 e s.m.i.

Il residuo credito da esporre nel conto finale deve essere pari ad almeno il 5% dell'importo contrattuale. Per consentire il rispetto della predetta percentuale, l'amministrazione può operare idonee trattenute sui certificati di pagamento relativi agli stati d'avanzamento lavori anche precedenti all'ultimo.

Fatto salvo quanto riportato all'art. 17.4 del presente capitolato, la fornitura dei materiali verrà di norma pagata insieme alla posa in opera, indipendentemente dalla data di arrivo in cantiere dei materiali stessi. Tuttavia, tali materiali approvigionati a piè d'opera nel cantiere o custoditi in luoghi concordati con la direzione lavori, destinati ad essere impiegati in opere definitive facenti parte dell'appalto, qualora siano stati espressamente accettati dalla direzione dei lavori, potranno essere accreditati in contabilità e ricompresi negli stati di avanzamento dei lavori in misura pari alla metà del prezzo di contratto, o in difetto, ai prezzi di stima.

Verrà inoltre pagata la sola fornitura, previa dimostrazione dell'acquisto, se l'amministrazione, per ragioni proprie, rinuncerà alla realizzazione di opere previste in capitolato e non stralciate in sede di consegna dei lavori.

I materiali e i manufatti portati in contabilità rimangono a rischio e pericolo dell'appaltatore, e possono sempre essere rifiutati dal direttore dei lavori prima della posa.

34.3) Termini per il pagamento degli acconti e del saldo

Il termine per l'emissione dei certificati di pagamento relativi agli acconti del corrispettivo di appalto non può superare i 7 giorni a decorrere dall'adozione di ogni stato di avanzamento dei lavori. Il termine per disporre il pagamento degli importi dovuti in base al certificato non può superare i 35 giorni decorrenti dall'adozione di ogni stato di avanzamento dei lavori.

Il certificato di pagamento della rata a saldo è rilasciato non oltre 7 giorni dall'esito positivo del collaudo ed è subordinato alla costituzione di una garanzia o di una garanzia fideiussoria bancaria o assicurativa sulla base di quanto disciplinato all'art. 117, comma 9 del D.lgs. 36/2023 nonché alla presentazione alla stazione appaltante dell'attestazione di congruità dell'incidenza della manodopera impiegata nei lavori edili. Il pagamento della rata a saldo non costituisce presunzione di accettazione dell'opera, ai sensi dell'articolo 1666, secondo comma, del codice civile.

Il pagamento della rata a saldo avverrà entro 60 giorni dall'esito positivo del collaudo. Si intende con esito positivo del collaudo l'approvazione del collaudo o del certificato di regolare esecuzione con atto amministrativo della stazione appaltante.

34.4) Interessi per il ritardato pagamento

Qualora il certificato di pagamento delle rate di acconto o di saldo non sia emesso entro il termine stabilito ai punti precedenti per causa imputabile all'amministrazione spettano all'appaltatore gli interessi moratori ai sensi del D.lgs. 231/ 2002.

Qualora il pagamento della rata di acconto o di saldo non sia effettuato entro il termine stabilito ai punti precedenti per causa imputabile all'amministrazione, spettano all'appaltatore, ai sensi del d.lgs. 231/ 2002, gli interessi moratori. L'importo degli interessi per ritardato pagamento viene computato e corrisposto in occasione del pagamento immediatamente successivo a quello eseguito in ritardo, senza necessità di apposite domande o riserve.

Gli interessi di mora sono comprensivi del maggior danno ai sensi dell'articolo 1224, secondo comma, del codice civile.

Nel caso di subappalto con pagamento diretto ai sensi delle norme vigenti, gli interessi sono corrisposti all'appaltatore ed ai subappaltatori in proporzione al valore delle lavorazioni eseguite da ciascuno di essi.

34.5) Ufficio dove saranno effettuati i pagamenti

I pagamenti verranno disposti dall'ufficio dell'amministrazione competente per quanto concerne l'esecuzione del contratto d'appalto, il quale, sulla base degli importi dei certificati di pagamento, della rata di saldo e delle relative fatture emesse dall'appaltatore, incaricherà l'Ufficio competente per l'emissione del mandato di pagamento.

34.6) Modalità pagamento raggruppamento temporaneo di imprese

Ogni componente del raggruppamento temporaneo di imprese sulla base della contabilità dei lavori, redatta dal Direttore di lavori e nel rispetto delle quote di cui all'atto costitutivo del raggruppamento temporaneo, dovrà emettere all'Amministrazione la fattura di propria competenza.

ART. 35: VALUTAZIONE E PAGAMENTO DEI COSTI PER LA SICUREZZA, ONERI DI DISCARICA E TRASPORTI

I costi relativi alla sicurezza sono oggetto di specifico compenso non soggetto a ribasso offerto in sede di gara. All'atto dell'effettuazione dei pagamenti concernenti l'esecuzione dei lavori verrà annotato sul libretto delle misure e sul registro di contabilità il relativo compenso.

In conformità a quanto disposto dall'art. 100, comma 5 del D.lgs. n. 81/2008, le eventuali integrazioni al piano di sicurezza e coordinamento proposte dall'appaltatore non determineranno in nessun caso modifiche o adeguamenti dei prezzi pattuiti.

I prezzi relativi agli oneri di scarica e di trasporto dei materiali sono soggetti al ribasso offerto in sede di gara e sono contabilizzati con riferimento al peso oppure al volume determinato nel sito originario di prelievo del materiale stesso.

ART. 36: CESSIONE DEL CORRISPETTIVO DI APPALTO

Si applica quanto previsto dall'art.122 comma 12 del D.lgs.36/2023 e s.m.i.

Le cessioni di crediti vantati nei confronti delle amministrazioni pubbliche a titolo di corrispettivo di appalto possono essere effettuate dagli appaltatori esclusivamente a banche o intermediari finanziari disciplinati dalle leggi in materia bancaria e creditizia, il cui oggetto sociale preveda l'esercizio dell'attività di acquisto di crediti di impresa.

La cessione deve essere stipulata mediante atto pubblico o scrittura privata autenticata e deve essere notificata all'amministrazione debitrice.

La cessione del credito da corrispettivo di appalto è efficace ed opponibile alla pubblica amministrazione qualora questa non la rifiuti con comunicazione da notificarsi al cedente ed al cessionario entro 45 giorni dalla notifica di cui al punto precedente.

L'amministrazione, al momento della stipula del contratto o in atto separato contestuale, può preventivamente riconoscere la cessione da parte dell'appaltatore di tutti o di parte dei crediti che devono venire a maturazione.

In ogni caso, l'amministrazione ceduta può opporre al cessionario tutte le eccezioni opponibili al cedente in base al contratto di appalto.

ART. 37: REVISIONE DEI PREZZI

È ammessa la revisione prezzi riferite alle prestazioni oggetto del contratto ai sensi dell'art 60 del D.lgs. n. 36/2023 e s.m.i..

La revisione prezzi si applica nel caso in cui si determina una variazione del costo dell'opera, in aumento o in diminuzione, superiore al 5 per cento dell'importo complessivo e operano nella misura dell'80 per cento della variazione stessa in relazione alle prestazioni da eseguire. Ai fini della determinazione della variazione dei costi e dei prezzi si fa riferimento agli indici sintetici ISTAT come previsto dall'art. 60 del D.lgs. 36/2023. Si precisa che la revisione prezzi si applica a partire dall'anno successivo alla data di formulazione dell'offerta da parte dell'appaltatore. Per le annualità successive alla data dell'offerta si fa riferimento all'indice ISTAT definitivo del mese giugno. Tale variazione si applica ai prezzi, delle opere compiute, di contratto eseguite a decorrere dalla data di pubblicazione dell'indice ISTAT di cui sopra. Ai fini della revisione prezzi in aumento l'appaltatore deve presentare istanza all'amministrazione regionale entro il termine perentorio di 30 giorni dalla data di pubblicazione dell'indice definitivo di giugno da parte di ISTAT pena l'inammissibilità.

Quando non apportano modifiche che alterino la natura generale del contratto o dell'accordo quadro; si attivano al verificarsi di particolari condizioni di natura oggettiva, che determinano una variazione del costo dell'opera, in aumento o in diminuzione, superiore al 3 per cento dell'importo complessivo e operano nella misura del 90 per cento del valore eccedente la variazione del 3 per cento

applicata alle prestazioni da eseguire;

Ai fini della determinazione della variazione dei costi e dei prezzi di cui al comma 1 dell'art. 60, si utilizzano i seguenti indici sintetici:

- a) con riguardo ai contratti di lavori, gli indici sintetici individuati ai sensi del comma 4-quater;
- b) con riguardo ai contratti di servizi e forniture, gli indici dei prezzi al consumo, dei prezzi alla produzione dell'industria e dei servizi e gli indici, anche disaggregati, delle retribuzioni contrattuali orarie.

Con provvedimento adottato dal Ministero dell'infrastrutture e dei trasporti, sentito l'ISTAT, sono adottati i singoli indici di costo delle lavorazioni, sulla base delle tipologie omogenee di cui alla tabella A dell'allegato

II.2-bis, per la determinazione degli indici sintetici individuati ai sensi del comma 4- quater.

Gli indici di prezzo di cui al comma 3, lettera b), sono pubblicati, unitamente alla relativa metodologia di calcolo, sul portale istituzionale dell'ISTAT in conformità alle pertinenti disposizioni normative europee e nazionali in materia di comunicazione e diffusione dell'informazione statistica ufficiale.

L'allegato II.2-bis disciplina le modalità di applicazione delle clausole di revisione dei prezzi, tenuto conto della natura e del settore merceologico dell'appalto, e degli indici disponibili e ne specifica le modalità di corresponsione, anche in considerazione dell'eventuale ricorso al subappalto.

In caso di circostanze imprevedibili e straordinarie derivanti dal mercato nazionale o internazionale si applica quanto previsto dall'articolo 1664 comma 1 del Codice civile; con prezzo complessivo convenuto si fa riferimento all'importo dei lavori ancora da realizzare alla data presentazione dell'istanza di revisione dei prezzi da parte dell'appaltatore.

Si procederà, a seguito di formale richiesta da parte dell'Appaltatore supportata da idonea documentazione a dimostrazione della variazione richiesta, alla revisione del prezzo contrattuale. Verrà pertanto condotta specifica istruttoria dal direttore dei lavori del contratto sulla base di ricerche di mercato supportata da idonea documentazione fornita dall'Appaltatore a dimostrazione dell'effettiva necessità di adeguamento. Nel caso di variazioni in diminuzione l'istruttoria sarà avviata d'ufficio dall'amministrazione regionale. La proposta di rinegoziazione dovrà essere formulata dall'amministrazione in un termine non superiore a tre mesi dalla data di presentazione dell'istanza o dalla comunicazione di avvio dell'istruttoria di revisione prezzi in caso di una variazione in diminuzione dei prezzi. I prezzi di contratto saranno adeguati, in aumento o in diminuzione, solo per l'eccedenza rispetto al 10%. I prezzi adeguati sono soggetti al ribasso d'asta offerto in sede di gara e saranno applicati in contabilità alle lavorazioni eseguite a partire dalla data di istanza di revisione straordinaria dell'appaltatore oppure dalla comunicazione dell'amministrazione di avvio dell'istruttoria di revisione prezzi in caso di una variazione in diminuzione dei prezzi.

Nel caso di rinegoziazione dell'importo di contratto dei lavori con le modalità di cui sopra non si applica la revisione dei prezzi ai sensi dell'articolo 60 del Dlgs 36/2023 e s.m.i.

CAPO VI – ESECUZIONE DEI LAVORI – NORME PER IL COLLAUDO DEI LAVORI

ART. 38: COLLAUDO DEI LAVORI

38.1) Disposizioni preliminari

Il collaudo, inteso in corso d'opera, ha lo scopo di verificare e certificare che l'opera o il lavoro siano stati eseguiti a regola d'arte, secondo il progetto approvato e le relative prescrizioni tecniche nonché le eventuali perizie di variante, in conformità del contratto, degli eventuali atti di sottomissione o aggiuntivi debitamente approvati. Il collaudo ha altresì lo scopo di verificare che i dati risultanti dalla contabilità finale e dai documenti giustificativi corrispondono fra loro e con le risultanze di fatto, non solo per dimensioni, forma e quantità, ma anche per qualità dei materiali, dei componenti e delle provviste. Il collaudo comprende altresì tutte le verifiche tecniche previste dalle leggi di settore.

Il collaudo comprende anche l'esame delle riserve dell'appaltatore, sulle quali non sia già intervenuta una risoluzione definitiva in via amministrativa, se iscritte nel registro di contabilità e nel conto finale nei termini e nei modi stabiliti dal presente capitolato.

Le operazioni di collaudo dovranno svolgersi secondo le modalità e tempistiche indicate dall'art 116 del D.lgs.36/2023 e s.m.i.

Ai sensi dell'art 116 del D.lgs.36/2023 e s.m.i. è facoltà dell'amministrazione sostituire l'espletamento delle operazioni di collaudo con il rilascio del certificato di regolare esecuzione.

38.2) Modalità di svolgimento delle operazioni di collaudo

Esaminati i documenti acquisiti, ed accertatene la completezza, l'organo di collaudo fissa il giorno della visita di collaudo e ne informa il responsabile unico del progetto e il direttore dei lavori che ne dà tempestivo avviso all'appaltatore, al personale della sorveglianza e della contabilità dei lavori e, ove necessario, agli eventuali incaricati dell'assistenza giornaliera dei lavori affinché intervengano alle visite di collaudo.

Eguale avviso è dato a quegli altri funzionari o rappresentanti di Amministrazioni od enti pubblici che, per speciali disposizioni, anche contrattuali, devono intervenire al collaudo.

Se l'appaltatore, pur tempestivamente invitato, non interviene alle visite di collaudo, queste vengono esperite alla presenza di due testimoni estranei all'amministrazione e la relativa spesa è posta a carico dell'appaltatore.

Se i funzionari di cui al secondo periodo del presente articolo, malgrado l'invito ricevuto, non intervengono o non si fanno rappresentare, le operazioni di collaudo hanno luogo egualmente. L'assenza dei suddetti funzionari deve essere riportata nel processo verbale.

Il direttore dei lavori ha l'obbligo di presenziare alle visite di collaudo.

La verifica della buona esecuzione di un lavoro è effettuata attraverso accertamenti, saggi e riscontri che l'organo di collaudo giudica necessari. Qualora tra le prestazioni dell'appaltatore rientri l'acquisizione di concessioni, autorizzazioni, permessi, comunque denominati, il collaudatore accerta il tempestivo e diligente operato dell'appaltatore ed evidenzia gli oneri eventualmente derivanti per l'amministrazione da ogni ritardo nel loro svolgimento. Ferma restando la discrezionalità dell'organo di collaudo nell'approfondimento degli accertamenti, il collaudatore in corso d'opera deve fissare in ogni caso le visite di collaudo:

- a) durante l'esecuzione delle fondazioni e di quelle lavorazioni significative la cui verifica risulti impossibile o particolarmente complessa successivamente all'esecuzione;
- b) nei casi di interruzione o di anomalo andamento dei lavori rispetto al programma.

Del prolungarsi delle operazioni rispetto al termine di legge e delle relative cause l'organo di collaudo trasmette formale comunicazione all'appaltatore e al responsabile unico del progetto, con l'indicazione dei provvedimenti da assumere per la ripresa e il completamento delle operazioni di collaudo. Nel caso di ritardi attribuibili all'organo di collaudo, il responsabile unico del progetto, assegna un termine non superiore a trenta giorni per il completamento delle operazioni, trascorsi inutilmente i quali, propone all'amministrazione la decadenza dell'incarico, ferma restando la responsabilità dell'organo suddetto per i danni che dovessero derivare da tale inadempienza.

Qualora il termine di conclusione delle operazioni di collaudo fosse prolungato rispetto al termine di legge per cause imputabili all'appaltatore, sarà onere dello stesso prolungare la durata della garanzia definitiva fornendone prova all'amministrazione.

L'amministrazione può richiedere al collaudatore in corso d'opera parere su eventuali varianti, richieste di proroga e situazioni particolari determinatesi nel corso dell'appalto.

38.3) Costi dell'appaltatore nelle operazioni di collaudo

L'appaltatore, a propria cura e spesa, mette a disposizione dell'organo di collaudo gli operai e i mezzi d'opera necessari ad eseguire le operazioni di riscontro, le esplorazioni, gli scandagli, gli esperimenti, compreso quanto necessario al collaudo statico. Rimane a cura e carico dell'appaltatore quanto occorre per ristabilire le parti del lavoro, che sono state alterate nell'eseguire tali verifiche. Nel caso in cui l'appaltatore non ottemperi a siffatti obblighi, il collaudatore dispone che sia provveduto d'ufficio, in danno all'appaltatore inadempiente, deducendo la spesa dal residuo credito dell'appaltatore.

Sono, inoltre, ad esclusivo carico dell'appaltatore le spese di visita del personale dell'amministrazione per accertare l'intervenuta eliminazione delle mancanze riscontrate dall'organo di collaudo ovvero le ulteriori operazioni di collaudo rese necessarie dai difetti o dalle stesse mancanze. Tali spese sono prelevate dalla rata di saldo da pagare all'appaltatore.

Se l'esecutore, pur tempestivamente invitato, non interviene alle visite di collaudo, queste vengono effettuate alla presenza di due testimoni estranei alla stazione appaltante e la relativa spesa è posta a carico dell'esecutore.

38.4) Processo verbale di visita

Della visita di collaudo è redatto processo verbale, che contiene le seguenti indicazioni:

- a) gli estremi identificativi dell'opera;
- b) gli estremi del provvedimento di nomina dell'organo di collaudo
- c) il giorno della visita di collaudo
- d) le generalità degli intervenuti alla visita e di coloro che, sebbene invitati, non sono intervenuti.

Sono inoltre descritti nel processo verbale i rilievi fatti dall'organo di collaudo, le singole operazioni e le verifiche compiute, il numero e la profondità dei saggi effettuati e i risultati ottenuti. I punti di esecuzione dei saggi sono riportati sui disegni di progetto o chiaramente individuati a verbale.

Di ciascuna visita, alla quale devono essere invitati l'appaltatore ed il direttore dei lavori, è redatto apposito verbale.

I relativi verbali, da trasmettere al responsabile unico del progetto entro trenta giorni successivi alla data delle visite, riferiscono anche sull'andamento dei lavori e sul rispetto dei termini contrattuali e contengono le osservazioni ed i suggerimenti ritenuti necessari, senza che ciò comporti diminuzione delle responsabilità dell'appaltatore e dell'ufficio di direzione dei lavori, per le parti di rispettiva competenza.

I processi verbali, oltre che dall'organo di collaudo e dall'appaltatore, sono firmati dal direttore dei lavori nonché dal responsabile unico del progetto, se intervenuto, e dagli altri obbligati ad intervenire. È inoltre firmato da quegli assistenti la cui testimonianza è invocata negli stessi processi verbali per gli accertamenti di taluni lavori.

Relazioni

L'organo di collaudo provvede a raffrontare i dati di fatto risultanti dal processo verbale di visita con i dati di progetto e delle varianti approvate e dei documenti contabili e formula le proprie considerazioni sul modo con cui l'appaltatore ha osservato le prescrizioni contrattuali e le disposizioni impartite dal direttore dei lavori. Sulla base di quanto rilevato l'organo di collaudo, anche sulla scorta dei pareri del responsabile unico del progetto, determina:

- a) se il lavoro sia o no collaudabile;
- b) a quali condizioni e restrizioni si possa collaudare;
- c) i provvedimenti da prendere qualora non sia collaudabile;
- d) le modificazioni da introdursi nel conto finale;
- e) il credito liquido o l'eventuale debito maturato dall'appaltatore.

Con apposita relazione riservata il collaudatore espone il proprio parere sulle domande dell'appaltatore e sulle eventuali penali sulle quali non è già intervenuta una risoluzione definitiva. Tale relazione, unitamente a quella riservata del direttore dei lavori, è sottratta all'accesso ai sensi dell'art. 35 del D.lgs.36/2023 e s.m.i. e s.m.i..

Ai fini di quanto prescritto dalla normativa vigente in materia di qualificazione, il collaudatore, esprime le sue valutazioni sulle modalità di conduzione dei lavori da parte dell'appaltatore e del subappaltatore.

38.5) Discordanza fra la contabilità e l'esecuzione

In caso di discordanza fra la contabilità e lo stato di fatto, le verifiche vengono estese al fine di apportare le opportune rettifiche nel conto finale. In caso di gravi discordanze l'organo di collaudo sospende le operazioni e ne riferisce al responsabile unico del progetto presentandogli le sue proposte. Il responsabile unico del progetto trasmette all'amministrazione la relazione e le proposte dell'organo di collaudo.

38.6) Difetti e mancanze nell'esecuzione e opere complementari ordinate dal collaudatore

Riscontrandosi nella visita di collaudo difetti o mancanze riguardo all'esecuzione dei lavori tali da rendere il lavoro assolutamente inaccettabile, l'organo di collaudo rifiuta l'emissione del certificato di collaudo e procede a termini del

successivo punto 38.12. Se i difetti e le mancanze sono di poca entità e sono riparabili in breve tempo, l'organo di collaudo prescrive specificatamente le lavorazioni da eseguire, assegnando all'appaltatore un termine; il certificato di collaudo non è rilasciato sino a che da apposita dichiarazione del direttore dei lavori, confermata dal responsabile unico del progetto, risulti che l'appaltatore abbia completamente e regolarmente eseguito le lavorazioni prescrittegli, ferma restando la facoltà dell'organo di collaudo di procedere direttamente alla relativa verifica. Nel caso di inottemperanza si applicano le disposizioni di cui all'art.20 allegato II.14 del D.lgs. 36/2023. Se infine i difetti e le mancanze non pregiudicano la stabilità dell'opera e la regolarità del servizio cui l'intervento è strumentale, l'organo di collaudo determina, nell'emissione del certificato, la somma che, in conseguenza dei riscontrati difetti, deve detrarsi dal credito dell'appaltatore. Al di fuori dei casi sopra indicati, il collaudatore può proporre al competente organo della stazione appaltante l'esecuzione degli interventi che egli ritiene indispensabili ai fini della collaudabilità dell'opera. L'amministrazione dispone l'esecuzione di tali opere nel rispetto della normativa vigente e la regolarità della loro esecuzione viene verificata e certificata dal direttore dei lavori che ne relaziona al responsabile unico del progetto e al collaudatore.

38.7) Eccedenza su quanto è stato autorizzato ed approvato

Ove l'organo di collaudo riscontri lavorazioni meritevoli di collaudo, ma non preventivamente autorizzate, le ammette nella contabilità, previo parere vincolante dell'organo competente, solo se le ritiene indispensabili per l'esecuzione dell'opera e se l'importo totale dell'opera, compresi i lavori non autorizzati, non ecceda i limiti delle spese approvate, intendendosi per tali quelle riportate nel quadro economico approvato ai fini dell'appalto; altrimenti sospende il rilascio del certificato di collaudo e ne riferisce al responsabile unico del progetto, proponendo i provvedimenti che ritiene opportuni. In difetto di uno dei due requisiti sopra citati, ma nel caso in cui le opere risultino essere utili, il responsabile unico del progetto trasmette la relazione corredata dalle proposte dell'organo di collaudo, con proprio parere, alla stazione appaltante che delibera al riguardo entro 30 giorni dalla data di ricevimento della relazione.

L'eventuale riconoscimento delle lavorazioni non autorizzate non libera il direttore dei lavori e il personale incaricato dalla responsabilità che loro incombe per averle ordinate o lasciate eseguire.

38.8) Certificato di collaudo

Ultimate le operazioni di cui agli articoli precedenti, l'organo di collaudo, qualora ritenga collaudabile il lavoro, emette il certificato di collaudo che deve contenere quanto previsto dall'art. 22 dell'allegato II.14 del D.lgs. 36/2023.

Decorsi due anni dalla emissione del relativo certificato, il collaudo si intende approvato ancorché l'atto formale di approvazione non sia intervenuto entro due mesi dalla scadenza del suddetto termine. L'approvazione da parte dell'amministrazione del collaudo ai soli fini dello svincolo della garanzia definitiva e della liquidazione all'appaltatore del residuo credito mantiene il carattere provvisorio del certificato di collaudo stesso. Qualora, nell'arco di tale periodo dovessero emergere vizi o difetti dell'opera, il responsabile unico del progetto provvederà a denunciare entro il medesimo periodo il vizio o il difetto e ad accertare, sentiti il direttore dei lavori e l'organo di collaudo ed in contraddittorio con l'appaltatore, se detti difetti derivino da carenze nella realizzazione dell'opera; in tal caso proporrà all'amministrazione di fare eseguire dall'appaltatore, o in suo danno, i necessari interventi. Nell'arco di tale biennio l'appaltatore è tenuto alla garanzia per le difformità e i vizi dell'opera, indipendentemente dalla intervenuta liquidazione del saldo.

38.9) Verbali di accertamento ai fini della presa in consegna anticipata

Qualora l'amministrazione abbia necessità di occupare od utilizzare l'opera o il lavoro realizzato ovvero parte dell'opera o del lavoro prima che intervenga il collaudo può procedere alla presa in consegna anticipata a condizioni che:

- a) sia stato eseguito con esito favorevole il collaudo statico;
- b) sia stato tempestivamente richiesto, a cura del responsabile unico del progetto, il certificato di agibilità per i fabbricati e le certificazioni relative agli impianti ed alle opere a rete;

- c) siano stati eseguiti i necessari allacciamenti idrici, elettrici e fognari alle reti dei pubblici servizi;
- d) siano state eseguite le prove previste dal capitolato speciale d'appalto;
- e) sia stato redatto apposito stato di consistenza dettagliato, a cura del direttore dei lavori, da allegare al verbale di consegna del lavoro;
- f) sia stato eseguito con esito favorevole il collaudo degli impianti;
- g) sia stata depositata la SCIA relativa alla normativa antincendio.

A richiesta dell'amministrazione interessata, l'organo di collaudo procede a verificare l'esistenza delle condizioni sopra specificate nonché ad effettuare le necessarie constatazioni per accertare che l'occupazione e l'uso dell'opera o lavoro sia possibile nei limiti di sicurezza e senza inconvenienti nei riguardi dell'amministrazione e senza ledere i patti contrattuali; redige pertanto un verbale, sottoscritto anche dal direttore dei lavori e dal responsabile unico del progetto, nel quale riferisce sulle constatazioni fatte e sulle conclusioni cui perviene.

La presa in consegna anticipata non incide sul giudizio definitivo sul lavoro e su tutte le questioni che possano sorgere al riguardo, e sulle eventuali e conseguenti responsabilità dell'appaltatore.

Se l'amministrazione committente non intende o non si trova nella condizione di prendere in consegna le opere dopo l'ultimazione dei lavori, l'appaltatore non può reclamare la consegna ed è altresì tenuto alla manutenzione gratuita di cui all'art 18 del presente capitolato.

38.10) Obblighi per determinati risultati

Il collaudo può avere luogo anche nel caso in cui l'appaltatore abbia assunto l'obbligazione di ottenere determinati risultati ad esecuzione dei lavori ultimati. In tali casi il collaudatore nel rilasciare il certificato, vi iscrive le clausole alle quali l'esecutore rimane vincolato fino all'accertamento dei risultati medesimi, da comprovarsi con apposito certificato del responsabile unico del progetto, e propone le somme da trattenersi o le garanzie da prestare nelle more dell'accertamento.

38.11) Lavori non collaudabili

Nel caso in cui l'organo di collaudo ritiene i lavori non collaudabili, ne informa l'amministrazione trasmettendo, tramite il responsabile unico del progetto, per le ulteriori sue determinazioni, il processo verbale, nonché le relazioni con le proposte dei provvedimenti di cui al precedente punto 38.5 del presente capitolato.

38.12) Domande dell'appaltatore al certificato di collaudo

Il certificato di collaudo viene trasmesso dal collaudatore, per la sua accettazione, all'appaltatore il quale deve firmarlo nel termine di venti giorni. All'atto della firma egli può aggiungere le domande che ritiene opportune, rispetto alle operazioni di collaudo.

Tali domande devono essere formulate e giustificate nel modo prescritto dal presente capitolato con riferimento alle riserve e con le conseguenze previste.

Qualora l'esecutore non provveda alla sottoscrizione del certificato di collaudo nel termine di venti giorni o lo sottoscriva senza formulare osservazioni o richieste secondo quanto previsto dall'art 39 del presente capitolato, il certificato di collaudo e le risultanze dello stesso si intendono come definitivamente accettate.

L'organo di collaudo riferisce al responsabile unico del progetto sulle singole osservazioni fatte dall'appaltatore al certificato di collaudo, formulando le proprie considerazioni ed indica le nuove visite che ritiene opportuno eseguire.

38.13) Ulteriori provvedimenti amministrativi

Condotte a termine le operazioni connesse allo svolgimento del mandato ricevuto, l'organo di collaudo trasmette al responsabile unico del progetto i documenti ricevuti e quelli contabili unendovi:

- a) i verbali di visita;

- b) la dichiarazione del direttore dei lavori attestante l'esito delle prescrizioni ordinate dall'organo di collaudo;
- c) il certificato di collaudo;
- d) le eventuali relazioni riservate (della direzione lavori e dell'organo di collaudo) relative alle riserve formulate dall'appaltatore durante i lavori e nel certificato di collaudo.

L'amministrazione, preso in esame l'operato e le deduzioni dell'organo di collaudo e richiesti, quando ne sia il caso in relazione all'ammontare o alla specificità dell'intervento, i pareri ritenuti necessari all'esame, effettua la revisione contabile degli atti e delibera, entro sessanta giorni dalla data di ricevimento degli atti di collaudo, sull'ammissibilità del certificato di collaudo, sulle domande dell'appaltatore e sui risultati degli avvisi ai creditori. Finché non è intervenuta l'approvazione degli atti di collaudo, l'amministrazione ha facoltà di procedere ad un nuovo collaudo.

Le relazioni riservate di cui alla lettera d) del presente articolo sono sottratte all'accesso.

38.14) Svincolo della garanzia definitiva

Alla data di emissione del certificato di collaudo provvisorio o del certificato di regolare esecuzione si procede, con le cautele prescritte dalle leggi in vigore e sotto le riserve previste dall'articolo 1669 del codice civile, allo svincolo della garanzia definitiva prestata dall'appaltatore a garanzia del mancato o inesatto adempimento delle obbligazioni dedotte in contratto.

38.15) Accettazione delle opere collaudate.

L'accettazione delle opere realizzate è in ogni caso, subordinata all'esito positivo del collaudo amministrativo.

Il collaudo con esito positivo delle opere, nonché della componente impiantistica, determina, laddove previsto dal contratto d'appalto, l'avvio del periodo di garanzia. Il trascorrere di quest'ultimo periodo senza la contestazione di inconvenienti determina l'accettazione dell'opera.

Il pagamento della rata di saldo, effettuato dopo l'ultimazione delle operazioni di collaudo ovvero dall'emissione del certificato di regolare esecuzione, non costituisce presunzione di accettazione dell'opera, ai sensi dell'art. 1666, comma 2, del c.c.

Nei casi di collaudo in corso d'opera, l'esito positivo dello stesso collaudo consente l'accettazione delle opere collaudate.

CAPO VII – ESECUZIONE DEI LAVORI – NORME PER LA DEFINIZIONE DELLE RISERVE, DEI CONTENZIOSI E DELLE CONTROVERSIE

ART. 39: RISERVE

Il registro di contabilità è firmato dall'esecutore, con o senza riserve, nel giorno in cui gli viene presentato. L'appaltatore è sempre tenuto ad uniformarsi alle disposizioni del direttore dei lavori, senza poter sospendere o ritardare il regolare sviluppo dei lavori, quale che sia la contestazione o la riserva che egli iscriva negli atti contabili. Le riserve devono essere iscritte a pena di decadenza sul primo atto dell'appalto idoneo a riceverle, successivo all'insorgenza o alla cessazione del fatto che ha determinato il pregiudizio dell'appaltatore.

In ogni caso, sempre a pena di decadenza, le riserve devono essere iscritte anche nel registro di contabilità all'atto della firma immediatamente successiva al verificarsi o al cessare del fatto pregiudizievole.

Le riserve non espressamente confermate sul conto finale si intendono abbandonate.

Le riserve devono essere formulate in modo specifico ed indicare con precisione le ragioni sulle quali esse si fondano. In particolare, le riserve devono contenere a pena di inammissibilità la precisa quantificazione delle somme che l'appaltatore ritiene gli siano dovute e quanto previsto dall'art. 7 dell'allegato II.14 del Dlg. 36/2023. Al fine dell'esplicazione e della quantificazione delle riserve l'appaltatore ha la facoltà di riportare sul registro di contabilità una sintetica descrizione e quantificazione delle riserve e rinviare a specifici allegati, da lui redatti, che andranno a costituire parte integrante del registro stesso sul quale, inoltre, si dovrà fare riferimento al numero progressivo dell'allegato nonché alle pagine costituenti lo stesso. Ogni pagina dell'allegato deve essere sottoscritta dall'appaltatore.

Il direttore dei lavori espone nel registro nei successivi quindici giorni le sue motivate deduzioni. Se il direttore dei lavori omette di motivare in modo esauriente le proprie deduzioni e non consente all'amministrazione la percezione delle ragioni ostative al riconoscimento delle pretese dell'appaltatore, incorre in responsabilità per le somme che, per tale negligenza, l'amministrazione dovesse essere tenuta a sborsare.

Nel caso in cui l'appaltatore non firmi il registro di contabilità contestualmente alla presentazione da parte della direzione lavori, i fatti registrati si intendono definitivamente accertati e l'appaltatore decade dal diritto di far valere in qualunque termine e modo le riserve o le domande che ad essi si riferiscono.

Ove per qualsiasi legittimo impedimento non sia possibile una precisa e completa contabilizzazione, il direttore dei lavori può registrare in partita provvisoria sui libretti, e di conseguenza sugli ulteriori documenti contabili, quantità dedotte da misurazioni sommarie. In tal caso l'onere dell'immediata riserva diventa operante quando in sede di contabilizzazione definitiva delle categorie di lavorazione interessate vengono portate in detrazione le partite provvisorie.

La quantificazione della riserva è effettuata in via definitiva, senza possibilità di successive integrazioni o incrementi rispetto all'importo scritto.

Nei casi di iscrizione di riserve, di proposte di variante e in relazione ad ogni altra disputa tecnica o controversia che insorga durante l'esecuzione di un contratto di lavori di importo pari o superiore alle soglie di rilevanza europea, è obbligatoria l'acquisizione del parere o, su concorde richiesta delle parti, di una determinazione del collegio. Se le parti convengono altresì che le determinazioni del collegio assumono

natura di lodo contrattuale ai sensi dell'articolo 808-ter del Codice di procedura civile, è preclusa l'esperibilità dell'accordo bonario per la decisione sulle riserve.

L'acquisizione del parere è obbligatoria nei casi di risoluzione contrattuale. Se, per qualsiasi motivo, i lavori non possono procedere con il soggetto designato, prima di risolvere il contratto la stazione appaltante

acquisisce il parere del collegio consultivo tecnico, anche in ordine alla possibilità che gravi motivi tecnici ed economici rendano preferibile la prosecuzione con il medesimo soggetto.

ART. 40: DEFINIZIONE DEI CONTENZIOSI E DELLE CONTROVERSIE

Le eventuali controversie tra l'amministrazione e l'appaltatore saranno risolte ai sensi degli articoli 210, 212 e 213 del D.lgs.36/2023 e s.m.i. e s.m.i..

La risoluzione delle controversie, mediante il ricorso alla procedura di cui all'art.213 del D.lgs.36/2023 e s.m.i. è consentita esclusivamente qualora prevista in apposita clausola compromissoria previamente autorizzata ed inserita nel bando di gara o nell'avviso con cui è indetta la gara ovvero, per le procedure senza bando, nell'invito.

Per quanto attiene all'attivazione della procedura di cui all'art. 210 del D.lgs.36/2023 e s.m.i. concorrono al raggiungimento della quota compresa tra il 5% e il 15% dell'importo contrattuale, esclusivamente le riserve riconosciute ammissibili e fondate da parte del responsabile unico del progetto.

Nel caso di controversie su aspetti tecnici il direttore dei lavori o l'esecutore comunicano al responsabile unico del progetto le contestazioni insorte che possono influire sull'esecuzione dei lavori; il responsabile unico del progetto convoca le parti entro quindici giorni dalla comunicazione e promuove, in contraddittorio, l'esame della questione al fine di risolvere la controversia. La decisione del responsabile unico del progetto è comunicata all'esecutore, il quale ha l'obbligo di uniformarsi, salvo il diritto di iscriverne riserva sul primo atto dell'appalto idoneo a riceverle e con le modalità previste all'art. 39 del presente capitolato.

Se le contestazioni riguardano fatti, il direttore dei lavori redige in contraddittorio con l'imprenditore un processo verbale delle circostanze contestate o, mancando questi, in presenza di due testimoni. In quest'ultimo caso copia del verbale è comunicata all'esecutore per le sue osservazioni, da presentarsi al direttore dei lavori nel termine di otto giorni dalla data del ricevimento. In mancanza di osservazioni nel termine, le risultanze del verbale si intendono definitivamente accettate.

L'esecutore, il suo rappresentante, oppure i testimoni firmano il processo verbale, che è inviato al responsabile unico del progetto con le eventuali osservazioni dell'esecutore.

40.1) Definizione delle controversie

Per ogni controversia derivante dall'esecuzione del contratto, comprese quelle aventi ad oggetto l'adempimento, la risoluzione, il recesso e la rescissione del contratto, la nullità e l'annullabilità del medesimo, il mancato raggiungimento dell'accordo bonario o della transazione, nonché il risarcimento di tutti i danni conseguenti, insorte tra l'amministrazione e l'appaltatore, è competente, in via esclusiva, il foro di Aosta fatto salvo per i lavori, aventi importo superiore alla soglia comunitaria, il foro competente è il Tribunale delle Imprese di Torino.

CAPO VIII – PARTE TECNICA

ART. 41 QUALITA' E PROVENIENZA DEI MATERIALI

I materiali da impiegare per i lavori compresi nell'appalto dovranno corrispondere, come caratteristiche, a quanto stabilito nelle leggi e regolamenti ufficiali vigenti in materia e dalle norme UNI. In mancanza di particolari prescrizioni dovranno essere delle migliori qualità esistenti in commercio in rapporto alla funzione a cui sono destinati.

Tutti i materiali costituenti l'impianto saranno della migliore qualità, ben lavorati e perfettamente rispondenti all'uso cui sono destinati.

La Ditta Assuntrice dei lavori ha l'onere di provvedere a sue spese alla sostituzione di materiali, anche se già posti in opera, qualora la Direzione Lavori con giudizio motivato reputi tali materiali di qualità, lavorazione o funzionamento inadatti per un perfetto funzionamento dell'impianto.

Tutti i materiali che saranno impiegati nella realizzazione delle opere, di cui al presente Capitolato, debbono essere della migliore qualità, ben lavorati e perfettamente rispondenti al servizio a cui sono destinati.

Le quantità indicate nel presente Capitolato e le dimensioni di tutte le apparecchiature risultanti nei disegni di progetto rappresentano un minimo, per cui la Ditta dovrà verificare il suddetto progetto con le caratteristiche dei materiali che intende fornire e far proposte migliorative.

In ogni caso i materiali, prima della posa in opera, dovranno essere riconosciuti idonei ed accettati dalla Direzione dei Lavori.

Quando richiesto, l'Appaltatore sottoporrà alla D.L. campioni dei materiali che intende usare. I campioni dovranno essere rappresentativi del materiale effettivamente usato.

L'Appaltatore è obbligato a prestarsi in ogni tempo ad effettuare tutte le prove prescritte dal presente capitolato sui materiali impiegati o da impiegarsi nonché sui manufatti, sia prefabbricati che formati in opera. In mancanza di una idonea normalizzazione per l'esecuzione delle prove previste, o di una normativa specifica di Capitolato, la Direzione dei Lavori si riserva, in accordo con l'Appaltatore, di stabilire le modalità delle suddette prove. Il prelievo dei campioni verrà eseguito in contraddittorio e di ciò verrà steso apposito verbale: in tale sede l'Appaltatore ha facoltà di richiedere, sempre che ciò sia compatibile con il tipo e le modalità esecutive della prova, di assistere o di farsi rappresentare alla stessa.

In mancanza di una speciale normativa di Legge o di Capitolato, le prove potranno essere eseguite presso un Istituto autorizzato, la fabbrica di origine o il cantiere, a seconda delle disposizioni della Direzione Lavori.

In ogni caso, tutte le spese per il prelievo, la conservazione e l'invio dei campioni, per l'esecuzione delle prove, per il ripristino dei manufatti che si siano eventualmente dovuti manomettere, nonché tutte le altre spese simili e connesse, sono a totale ed esclusivo carico dell'Appaltatore, salvo nei casi in cui siano dal presente Capitolato espressamente prescritti criteri diversi.

I materiali proverranno da località o fabbriche che l'Impresa riterrà di sua convenienza, purché corrispondano ai requisiti di cui sopra.

Quando la Direzione dei Lavori abbia rifiutato una qualsiasi provvista come non atta all'impiego, l'Impresa dovrà sostituirla con altra che corrisponda alle caratteristiche volute; i materiali rifiutati dovranno essere allontanati immediatamente dal cantiere a cura e spese della stessa Impresa.

Nonostante l'accettazione dei materiali da parte della Direzione dei Lavori, l'Impresa ha la completa responsabilità della riuscita delle opere anche per ciò che riguarda i materiali impiegati.

ART.42 NORMATIVE DI RIFERIMENTO

La Ditta dovrà osservare le vigenti Leggi per la prevenzione degli infortuni ed assicurare i propri operai in tutte le forme prescritte dalle Leggi e regolamenti in vigore o che saranno emanati nel corso dei lavori, declinando al Committente ogni responsabilità al riguardo.

La Ditta dovrà svolgere le pratiche per ottenere le eventuali necessarie autorizzazioni municipali e governative, permessi e quant'altro occorrente (I.S.P.E.S.L., VVF, ASL, ecc.), perché venga concesso il libero esercizio degli impianti da essa installati, addossandosi l'onere delle relative tasse, bolli e spese varie, nonché quello di eventuali multe per omissioni o ritardi.

Gli impianti devono essere realizzati in conformità alle leggi, norme, prescrizioni, regolamenti e raccomandazioni emanate dagli Enti, agenti in campo nazionale e locale, predisposti dalla legge al controllo ed alla sorveglianza della regolarità della loro esecuzione.

In particolare, si elencano, a titolo informativo ma non limitativo, alcune tra le principali leggi e normative vigenti.

IMPIANTI MECCANICI

Leggi e Decreti

- D.C.R. n. 616-3149/2000 della Regione Piemonte - Definizione dei livelli differenziali di classificazione delle aree da accreditare nelle strutture sanitarie pubbliche e private.
- Legge 13 luglio 1966 n. 615: provvedimenti contro l'inquinamento atmosferico e successivi regolamenti di esecuzione
- Legge 1 marzo 1968 n. 186: disposizioni concernenti la produzione di materiali, apparecchiature, macchinari, installazioni e impianti elettrici ed elettronici
- D.M. 1 dicembre 1975: norme di sicurezza per apparecchi contenenti liquidi caldi sotto pressione e successivi aggiornamenti
- D.M.I.C.A. 24 maggio 2001: aggiornamento dei coefficienti di dispersione termica degli edifici
- D.P.G.R. Piemonte del 18 marzo 1987 n. 2651: "Rideterminazione delle zone climatiche di appartenenza e del coefficiente volumico di dispersione termica, definito dal D.M. 10/3/1977, massimo ammissibile per ciascun Comune della Regione";
- Leggi n. 9 e n. 10 del 9 gennaio 1991: norme per l'attuazione del piano energetico nazionale e successivi regolamenti di esecuzione
- D.P.C.M. 1° marzo 1991 "limiti massimi di esposizione al rumore negli ambienti abitativi e né ambiente esterno"
- Legge n. 447 del 26 ottobre 1995 "legge quadro sull'inquinamento acustico"
- D.P.C.M. 14 novembre 1997 "determinazione dei requisiti acustici degli edifici"
- DPR n. 412 del 26 agosto 1993: progettazione, installazione, esercizio e manutenzione degli impianti termici degli edifici e successivi regolamenti di esecuzione
- D.L.n. 493 del 14 settembre 1993: segnaletica di sicurezza
- DPR n. 551 del 21 dicembre 1999, n. 551: progettazione, installazione, esercizio e manutenzione degli impianti termici degli edifici.
- Specifiche ASHRAE e SMACNA-HVAC per il calcolo dei condotti dell'aria.
- Normativa e legislazione antincendio e regolamenti specifici dei comandi locali dei VV.FF.
- DLvo n. 192 del 19 agosto 2005: attuazione della direttiva 2002/91/CE relativa al rendimento energetico in edilizia.
- DLgs n. 311 del 29 dicembre 2006, n. 551: disposizioni correttive e integrative al decreto legislativo 19 agosto 2005, n. 192, recante attuazione della direttiva 2002/91/CE, relativa al rendimento energetico nell'edilizia.
- Legge 02-12-2005 n. 248 in materia di attività di installazione degli impianti all'interno degli edifici.
- Decreto 22 gennaio 2008 n. 37 (37/08 - Regolamento concernente l'attuazione dell'articolo 11-quaterdecies, comma 13, lettera a) della legge n. 248 del 2 dicembre 2005, recante riordino delle disposizioni in materia di

attività di installazione degli impianti all'interno degli edifici), pubblicato in Gazzetta Ufficiale n. 61 del 12 marzo 2008 ed in vigore dal 27 marzo 2008.

- Decreto Legislativo 9 aprile 2008, n. 81 - Attuazione dell'articolo 1 della legge 3 agosto 2007, n. 123, in materia di tutela della salute e della sicurezza nei luoghi di lavoro.
- Decreto Legislativo 3 agosto 2009, n. 106 - Disposizioni integrative e correttive del decreto legislativo 9 aprile 2008, n. 81, in materia di tutela della salute e della sicurezza nei luoghi di lavoro.
- Decreto del Presidente della Repubblica 2 aprile 2009, n. 59 - Regolamento di attuazione dell'articolo 4, comma 1, lettere a) e b), del decreto legislativo 19 agosto 2005, n. 192, concernente attuazione della direttiva 2002/91/CE sul rendimento energetico in edilizia.
- Deliberazione della Giunta Regionale 4 agosto 2009, n. 46-11968 Aggiornamento del Piano regionale per il risanamento e la tutela della qualità dell'aria - Stralcio di piano per il riscaldamento ambientale e il condizionamento e disposizioni attuative in materia di rendimento energetico nell'edilizia ai sensi dell'articolo 21, comma 1, lettere a) b) e q) della legge regionale 28 maggio 2007, n. 13 "Disposizioni in materia di rendimento energetico nell'edilizia".
- Decreto Legislativo 3 marzo 2011, n. 28 - Attuazione della direttiva 2009/28/CE sulla promozione dell'uso dell'energia da fonti rinnovabili, recante modifica e successiva abrogazione delle direttive 2001/77/CE e 2003/30/CE.
- Decreto interministeriale 26 giugno 2015 - Applicazione delle metodologie di calcolo delle prestazioni energetiche e definizione delle prescrizioni e dei requisiti minimi degli edifici;
- Decreto Legislativo 8 novembre 2021, n. 199 - Attuazione della direttiva UE 2018/2001 del Parlamento europeo e del consiglio, dell'11 dicembre 2018, sulla promozione dell'uso dell'energia da fonti rinnovabili.

Altre normative

- Norme UNI
- Norme CEI

IMPIANTI ELETTRICI

LEGGI E DECRETI

- Legge 1° marzo 1968 n. 186: disposizioni concernenti la produzione di materiali, apparecchiature, macchinati, installazioni e impianti elettrici ed elettronici
- Legge n 791 del 18.10.1977 - Attuazione CEE relativa alle garanzie di sicurezza che deve possedere il materiale elettrico
- D.M. del 18/03/96 "Norme di sicurezza per la costruzione e l'esercizio degli impianti".
- Decreto Legislativo 12 novembre 1996, n. 615 - Attuazione della direttiva 89/336/CEE del Consiglio del 3 maggio 1989, in materia di ravvicinamento delle legislazioni degli Stati membri relative alla compatibilità elettromagnetica, modificata ed integrata dalla direttiva 92/31/CEE del Consiglio del 28 aprile 1992, dalla direttiva 93/68/CEE del Consiglio del 22 luglio 1993 e dalla direttiva 93/97/CEE del Consiglio del 29 ottobre 1993.
- Legge 22 febbraio 2001, n. 36 - Legge quadro sulla protezione dalle esposizioni a campi elettrici, magnetici ed elettromagnetici.
- Legge 02-12-2005 n. 248 in materia di attività di installazione degli impianti all'interno degli edifici.
- DM 22/01/2008, n.37 "Regolamento concernente l'attuazione dell'articolo 11- quaterdecies, comma 13, lettera a) della legge 2/12/2005 n.248, recante riordino delle disposizioni in materie di attività di installazione degli impianti all'interno degli edifici".
- D.Lgs. 09/04/2008, n.81, integrato dal D.Lgs. 106/09, "Attuazione dell'art. 1 della legge 03/08/07, n.123, in materia di tutela della salute e della sicurezza nei luoghi di lavoro".
- D.Lgs. 03/03/2011 n.28 – "Attuazione delle direttiva 2009/28/CE sulla promozione dell'uso dell'energia da fonti rinnovabili, recante modifica e successiva abrogazione delle direttive 2001/77/CE e 2003/30/CE".
- D.M. 05/05/2011 – "Incentivazione della produzione di energia elettrica da fonti rinnovabili";
- Guida CEI 82-25 V1 per la realizzazione di sistemi di generazione fotovoltaica;

- Guide CEI 64-12 per l'esecuzione dell'impianto di terra;
- Guida CEI 64-14 per l'esecuzione delle verifiche;
- D.M. 23/06/2022 2.4.3 CAM;
- D.L. 199 8/11/2021 art. 26 ex D.L. 28/2011;
- NTC 2017 art. 7.2.4 criteri di progettazione e l'installazione antisismica degli impianti.
- Legge regionale 9 febbraio 2018, n. 3. Modifiche alla legge regionale 24 marzo 2000, n. 31 (Disposizioni per la prevenzione e lotta all'inquinamento luminoso e per il corretto impiego delle risorse energetiche)

NORME CEI

- CEI 17-5 Interruttori automatici per corrente alternata e a tensione nominale non superiore a 1000 V
- CEI 17-13/1-3 Apparecchiature assiemate di protezione e di manovra per bassa tensione
- CEI 17-43 Determinazione delle sovratemperature per apparecchiature non di serie ANS
- CEI 20-20 Cavi isolati con polivinilcloruro con tensione nominale non superiore a 450/750V
- CEI 20-22 Cavi non propaganti l'incendio
- CEI 20-36 Cavi resistenti al fuoco
- CEI 20-38 Cavi isolati con gomma non propaganti l'incendio e a basso sviluppo di fumi e gas tossici e corrosivi
- CEI 20-45 Cavi resistenti al fuoco isolati con miscela elastomerica con tensione nominale non superiore a 0,6/1Kv
- CEI 23-3 Interruttori automatici di sovracorrente per usi domestici e similari
- CEI 23-18 Interruttori differenziali per usi domestici e similari
- CEI 23-51 Quadri di distribuzione per installazioni fisse per uso domestico e similare
- CEI 31-30 Classificazione dei luoghi con presenza di atmosfere esplosive
- CEI 31-33 Impianti elettrici nei luoghi con pericolo di esplosione
- CEI 31-35 Guida alla classificazione dei luoghi esplosivi

Tutti i materiali e gli apparecchi, impiegati negli impianti elettrici, dovranno essere adatti all'ambiente in cui saranno installati e avranno caratteristiche tali da resistere alle azioni meccaniche, corrosive, termiche e all'umidità.

Tutte le tipologie di materiali e dispositivi elettrici, utilizzati nella realizzazione di qualunque tipo di impianto, dovranno possedere un attestato di conformità alle norme CEI rilasciato da Istituti o Enti riconosciuti, come l'Istituto Italiano Marchio di Qualità in Italia o da altri Istituti Europei riconosciuti nell'ambito della CEE, oppure mediante dichiarazione di conformità alle norme CEI da parte del costruttore; inoltre tutte le apparecchiature dovranno essere conformi alle Direttive Europee.

Tutti i materiali ed i componenti utilizzati dovranno essere installati nel pieno rispetto delle indicazioni normative ed in accordo con le istruzioni dei relativi costruttori, prestando particolare attenzione che non vengano danneggiati durante le operazioni di posa in opera, in modo tale da non compromettere la sicurezza di persone, animali e/o cose.

Per le norme sopra riportate è necessario fare riferimento all'edizione vigente al momento della stesura della documentazione di progetto, comprensiva delle eventuali varianti.

Ogni altra disposizione legislativa, regolamentare e/o normativa inerente all'esecuzione degli impianti definiti nell'oggetto dovrà essere rispettata, anche se non espressamente richiamata nel presente elaborato.

ART. 43 PROCEDURE DI COLLAUDO DEGLI IMPIANTI

Note generali

Le installazioni saranno sottoposte alle prove seguenti:

- Prove da effettuarsi in corso d'opera comprendenti:
- Verifica preliminare dei materiali da usarsi
- Verifica della tenuta idraulica delle tubazioni, da effettuarsi prima della chiusura delle tracce e della applicazione degli apparecchi

Prove in sede di collaudo per consegna definitiva.

Le prove saranno effettuate sotto controllo di un collaudatore nominato dal Committente ed in presenza della Ditta che metterà a disposizione il personale, gli strumenti e tutto il materiale necessario.

Il collaudo definitivo avrà anche lo scopo di esaminare accuratamente gli impianti al fine di constatare la perfetta consistenza e la piena efficienza di ogni loro parte agli effetti della consegna definitiva.

Se qualche prova non desse risultato soddisfacente, la Ditta dovrà, entro un mese al massimo o nel periodo che sarà concordato, provvedere a tutte le modifiche e sostituzioni necessarie per superare il collaudo e ciò senza alcuna remunerazione.

La garanzia sugli impianti decorre dalla data della dichiarazione di esito favorevole dei collaudi.

Prove di collaudo

Per gli impianti realizzati le prove di collaudo funzionale dovranno essere svolte come descritto nel seguito, sia per quanto riguarda le apparecchiature utilizzate che per le modalità di prova.

L'appaltatore è tenuto ad effettuare una completa messa a punto di tutti gli impianti prima del collaudo, in modo da renderli disponibili in condizioni di normale funzionamento.

Saranno effettuate tutte le prove ed i collaudi ritenuti necessari dalla D.L. e finalizzati alla verifica della perfetta esecuzione degli impianti e del corretto funzionamento delle apparecchiature installate.

Tutte le prove ed i collaudi saranno eseguiti secondo le correnti regole dell'arte.

Rilievi di temperatura ambiente

Si dovranno eseguire due rilievi di temperatura ambiente (estivo) con periodi di prova scelti in corrispondenza delle condizioni climatiche più sfavorevoli.

I rilievi interesseranno tutti i locali.

Si dovrà inoltre prevedere una misurazione in esterno per poter registrare le condizioni climatiche.

La Ditta Assuntrice dovrà verificare l'andamento delle misurazioni, provvedendo tempestivamente alle regolazioni e messe a punto dell'impianto che si rivelassero eventualmente necessarie per garantirne il funzionamento corretto.

Preferibilmente le prove verranno eseguite con il personale già insediato, ovvero nella normale configurazione di esercizio dei locali.

Rilievi di pressione sonora

Rumorosità esterna

Verrà eseguita, ai sensi del D.P.C.M. 01/03/1991, una campagna di misurazioni rivolta alla verifica della rumorosità di tutti gli impianti meccanici, installati dentro e fuori l'edificio, che possano elevare il livello di pressione sonora rilevato dagli edifici vicini.

Ai sensi del citato decreto verranno eseguite misurazioni nel periodo diurno o notturno, a seconda del tipo di funzionamento effettivo degli impianti; tutte le apparecchiature dovranno essere nella loro configurazione di massima rumorosità possibile (cioè al massimo del carico).

La misura dovrà essere eseguita in conformità a quanto precisato sul decreto, ed in particolare mediante l'utilizzo di una apparecchiatura di classe 1 a norma IEC 651/804 che possa scomporre lo spettro almeno in bande di 1/3 di ottava.

Dovranno essere altresì rispettati i dettami contenuti nelle seguenti leggi:

- D.Lgs. n. 277/1991
- Attuazione delle normative CEE in materia di protezione dei lavoratori contro i rischi derivanti da esposizione ad agenti chimici, fisici e biologici.
- Legge quadro 26 ottobre 1995, n. 447

- Legge quadro sull'inquinamento acustico.
- D.P.C.M. 14 novembre 1997
- Determinazione dei valori limite delle sorgenti sonore.
- D.P.C.M. 15 dicembre 1997
- Determinazione dei requisiti acustici passivi degli edifici.

Dovranno comunque essere rispettate le specifiche imposte dalle leggi in materia di acustica vigenti al momento della realizzazione dell'edificio.

Rumorosità interna

In alcuni ambienti scelti a campione verranno eseguite misurazioni di livello di pressione sonora, preferibilmente nel periodo notturno, ed in ogni caso senza la presenza del personale nei locali stessi.

I livelli di pressione sonora in ambiente, misurati con apparecchiature aventi le stesse caratteristiche tecniche già indicate per le misure esterne, non dovranno superare i limiti imposti in altra parte del presente Capitolato.

Prove e verifiche finali

Sono le prove e verifiche da effettuare ad impianto ultimato e funzionante da un tempo predeterminato con lo scopo di accertare la conformità dell'insieme dell'opera alle prescrizioni contrattuali come consistenza, funzionalità e prestazioni, alle norme di sicurezza ed alle buone regole dell'arte.

Altre Prove e Collaudi

Saranno effettuate tutte le prove ed i collaudi ritenuti necessari dalla D.L. e finalizzati alla verifica della perfetta esecuzione degli impianti e del corretto funzionamento delle apparecchiature installate.

Tutte le prove ed i collaudi saranno eseguiti secondo le correnti regole dell'arte.

COLLAUDI IMPIANTI ELETTRICI

Il Direttore dei Lavori o il Collaudatore avrà la facoltà discrezionale di disporre le seguenti verifiche, prove preliminari e collaudi agli impianti ed apparecchiature per accertarne la rispondenza agli elaborati di appalto ed ai disegni di progetto.

Accettazione Dei Componenti E Modalità Delle Verifiche

Le verifiche saranno realizzate in due fasi e precisamente:

- prima fase collaudi in officina delle singole apparecchiature
- seconda fase prove in cantiere del sistema di distribuzione con tutte le apparecchiature.

Prove in officina

Le prove delle singole apparecchiature saranno effettuate presso l'officina dell'Appaltatore in accordo a quanto indicato nelle specifiche dei materiali.

Verifiche dei campioni in cantiere

Durante la posa degli impianti sopra descritti saranno effettuate delle verifiche, come indicato in capitolato, ed esaminati i materiali delle campionature prima della loro installazione.

Le modalità della campionatura saranno le seguenti:

- il campione sarà presentato su indicazione della D.L.;
- ogni campione sarà corredato di targhetta con riportato: data, utilizzo del materiale, nome di riferimento;
- il campione verrà depositato nei locali messi a disposizione dalla D.L.

Collaudi

I collaudi saranno eseguiti a fine lavori secondo le indicazioni della specifica che segue e in particolare saranno eseguite le verifiche sui consensi e interblocchi fra le varie parti d'impianto.

L'Appaltatore dovrà sottoporre ad approvazione l'elenco delle prove da eseguire a fine lavori.

Sia per le prove in officina che in cantiere l'Appaltatore dovrà concordare con la Committente e Collaudatori la data delle prove con preavviso di almeno dieci giorni. A verifiche avvenute l'Appaltatore dovrà redigere una relazione che illustri le prove ed i risultati eseguiti in officina ed in cantiere.

Generalità:

Potranno essere effettuate le seguenti verifiche:

- rispondenza degli impianti alle disposizioni di legge;
- rispondenza degli impianti alle eventuali prescrizioni dei V.V.F.;
- rispondenza alle prescrizioni particolari inserite nella descrizione tecnica;
- rispondenza dell'impianto al D.M. 37/08;

in particolare, si elencano:

- verifica della protezione contro i contatti diretti;
- verifica della presenza di barriere tagliafuoco o altre precauzioni contro la propagazione del fuoco;
- verifica dei sistemi di protezione contro gli effetti termici;
- verifica della presenza e corretta installazione dei dispositivi di sezionamento e comando;
- verifica del rispetto del codice dei colori per i conduttori;
- verifica della identificazione dei conduttori e dei componenti (numerazione e siglatura dei cavi e dei singoli conduttori, targhette di identificazione sui componenti);
- verifica della presenza di schemi, cartelli monitori e analoghi;
- verifica della idoneità delle connessioni;
- prova di continuità dei conduttori di protezione ed equipotenziali;
- misura della resistenza di isolamento dell'impianto;
- prova di intervento degli interruttori differenziali;
- verifica della corretta inserzione dei dispositivi di interruzione unipolari;
- verifica della protezione contro i contatti indiretti;
- verifica della protezione delle condutture contro i sovraccarichi sia per i conduttori di fase che di neutro;
- verifica della protezione contro i corto circuiti;
- verifica del coordinamento tra le protezioni contro le sovracorrenti;
- verifica dell'impianto di terra relativo all'impianto in oggetto;
- verifica dell'idoneità dell'impianto in relazione alle prescrizioni della norma CEI 31-30;
- verifica dell'idoneità dell'impianto in relazione alle caratteristiche richieste per i luoghi a maggior rischio in caso di incendio;
- verifica della presenza e idoneità dei dispositivi per il sezionamento di emergenza;
- verifica dei livelli di illuminamento dei vari ambienti.

ART.44 SPECIFICHE TECNICHE DI FUNZIONAMENTO

Si riportano nel seguito i principali dati e criteri di base assunti nella progettazione e che dovranno essere anche rispettati e conseguiti nella realizzazione delle opere impiantistiche:

Impianti di condizionamento

Norme di riferimento

Gli impianti di climatizzazione sono stati previsti per operare nelle sottoindicate condizioni progettuali in riferimento alle seguenti norme:

Norma UNI 10339: Impianti aeraulici a fini di benessere

Dati generali

- Località di riferimento: Volpiano
- Altitudine: 219 m s.l.m.
- Zona climatica: E
- Gradi giorno: 2682
- Latitudine: 45° 11'
- Longitudine: 7° 46'

Condizioni termoigrometriche esterne:

- Inverno

| | |
|------------------|----------|
| Temperatura | -8°C |
| Umidità relativa | 85% U.R. |
- Estate

| | |
|------------------|----------|
| Temperatura | 35°C |
| Umidità relativa | 55% U.R. |

Condizioni termoigrometriche da garantire negli ambienti

- Temperatura ambiente estiva
- Uffici, altri locali: 26+/-1 °C
- Servizi igienici: non controllata

Parametri elettrici

- Tensione nominale di alimentazione 400 V
- Frequenza 50 Hz
- Tensione nominale di distribuzione 400 V – 230 V
- Sistema di alimentazione TT
- Sistema di distribuzione: forniture trifase per utenti con potenza disponibile per la connessione superiore a 33 kW;
- corrente di cortocircuito fase-neutro nelle forniture trifase BT 15 Ka - 6 kA

Temperature di progetto

- Quadri 40°C
- Cavi aerei 30°C
- Cavi interrati 20°C
- Altre apparecchiature e materiali 40°C
- Macchine e apparecchiature destinate all'esterno saranno progettate anche per temperatura minima di meno 20°C.

Cadute di tensione ammesse

- Caduta di tensione sulle dorsali 1% di Vn
- Caduta di tensione distribuzione secondaria 1,5 % di Vn
- massima c.di t. sul punto più lontano 4 % di Vn
- massima c. di t. durante l'avviamento dei motori 15 % di Vn

Grado di protezione minimo per le apparecchiature

- | | |
|---|-------|
| - Quadri per interno | IP 3X |
| - Quadri per esterno, tecnologici e per interni umidi e bagnati | IP 44 |
| - Armature illuminanti di tipo civile | IP 4X |
| - Armature illuminanti di tipo industriale | IP 44 |
| - Armature illuminanti per esterno | IP 44 |

ART. 45 SPECIFICHE TECNICHE DEI MATERIALI

Qui di seguito si riportano le caratteristiche tecniche cui dovranno rispondere tutti i materiali che saranno impiegati negli impianti.

1) Unità esterne per sistema ad espansione diretta – inverter a R410A

Unità motocondensante per sistema a volume di refrigerante variabile, controllate da inverter, refrigerante R410A, struttura modulare per installazione affiancata di più unità, possibilità di collegare fino a 64 unità interne sullo stesso circuito frigorifero.

L'unità dovrà avere le seguenti caratteristiche:

Potenzialità nominale in regime di raffreddamento ed in riscaldamento alle seguenti condizioni: in raffreddamento temperatura interna 27°CBS/19°CBU, temperatura esterna 35°CBS, in riscaldamento temperatura interna 20°CBS, temperatura esterna -5°CBS/6°CBU.

Struttura autoportante in acciaio PCB senza piombo, dotata di pannelli amovibili, con trattamento di galvanizzazione ad alta resistenza alla corrosione, griglie di protezione sulla aspirazione ed espulsione dell'aria di condensazione a profilo aerodinamico ottimizzato. Non necessita di basamenti particolari per l'installazione, è possibile usare singoli supporti in prossimità degli angoli.

Compressori ermetico a spirale orbitante di tipo scroll ottimizzato per l'utilizzo con R410A a superficie di compressione ridotta con motore brushless a controllo digitale, azionato da inverter, con velocità fino a 6300 rpm, compressori del tipo on/off velocità 2900 rpm; controllo della capacità dal 7% al 100%; possibilità di funzionamento dell'impianto anche in caso di avaria di uno dei compressori grazie alla funzionalità di back-up; raffreddamento con gas compressi che rende superfluo l'uso di un separatore di liquido. Resistenza elettrica di riscaldamento del carter olio (una resistenza per compressore).

Funzionalità i-Demand per la limitazione del carico elettrico di punta e avviamento in sequenza dei compressori. Compensazione automatica del tempo di funzionamento tra i compressori. Linea di equalizzazione delle pressioni per ottimizzare il funzionamento; controllore di sistema a microprocessore per l'avvio del ciclo automatico di ritorno dell'olio, che rende superflua l'installazione di dispositivi per il sollevamento dello stesso.

Circuito frigorifero a R410A con distribuzione del fluido a tre tubi e valvole selettive, controllo del refrigerante tramite valvola d'espansione elettronica, olio sintetico, con sistema di equalizzazione avanzato; comprende il ricevitore di liquido, il filtro e il separatore d'olio.

Fase di defrost: Il processo grazie al quale è possibile liquefare ed eliminare l'eventuale ghiaccio formatosi durante il funzionamento invernale coinvolge una batteria alla volta consentendo alle restanti batterie e quindi al sistema un normale funzionamento nella modalità desiderata.

Batterie di scambio costituite da tubi di rame rigati internamente HiX-Cu e pacco di alette in alluminio sagomate ad alta efficienza con trattamento anticorrosivo, dotate di griglie di protezione laterali a maglia quadra. La geometria in controcorrente e il sistema e-Pass permettono di ottenere un'alta efficienza di sottoraffreddamento anche con circuiti lunghi e di ridurre la quantità di refrigerante

Refrigerant Regulator per il controllo e l'ottimizzazione della quantità di refrigerante presente nel circuito.

Ventilatori elicoidali, funzionamento silenzioso, griglia di protezione antiturbolenza posta sulla mandata verticale dell'aria azionati da motori elettrici a cc Brushless direttamente accoppiati, funzionanti a controllo digitale. Possibilità di impostare due livelli di funzionamento a bassa rumorosità (I livello:50 dBA, II livello 45 dBA) durante il funzionamento notturno. curva caratteristica ottimizzata per il funzionamento a carico parziale. Controllo della velocità tramite microprocessore per ottenere un flusso a pressione costante nello scambiatore.

Dispositivi di sicurezza e controllo: il sistema dispone di sensori di controllo per bassa e alta pressione, temperatura aspirazione refrigerante, temperatura olio, temperatura scambiatore di calore e temperatura esterna. Sono inoltre presenti pressostati di sicurezza per l'alta e la bassa pressione (dotati di ripristino manuale tramite telecomando). L'unità è provvista di valvole di intercettazione (valvole Schrader) per l'aspirazione, per i tubi del liquido e per gli attacchi di servizio. Il circuito del refrigerante viene sottoposto a pulizia con aspirazione sottovuoto di umidità, polveri e altri residui. Successivamente viene precaricato con il relativo refrigerante. Microprocessore di sistema per il controllo e la regolazione dei cicli di funzionamento sia in riscaldamento che in raffreddamento. In grado di gestire tutti i sensori, gli attuatori, i dispositivi di controllo e di sicurezza e gli azionamenti elettrici, nonché di attivare automaticamente la funzione sbrinamento degli scambiatori.

Funziona automatica per la carica del refrigerante provvede autonomamente al calcolo del quantitativo di refrigerante necessario e alla sua carica all'interno del circuito. Grazie a questa funzione è in grado di provvedere automaticamente anche alla verifica periodica del contenuto di gas nel circuito.

Livello di pressione sonora non superiore a 62 dBA

Display a 4 cifre in grado di fornire codici per informazioni di servizio.

Alimentazione: 400 V trifase a 50 Hz.

Collegamento al sistema di controllo tramite bus di comunicazione di tipo non polarizzato.

Funzione di autodiagnostica per le unità interne ed esterne tramite il bus dati, accessibile tramite comando manuale locale e/o dispositivo di diagnostica: Service-Checker – visualizzazione e memorizzazione di tutti i parametri di processo, per garantire una manutenzione del sistema efficace. Possibilità di stampa dei rapporti di manutenzione.

Possibilità di controllo dei consumi tramite collegamento a comando centralizzato.

Gestione del funzionamento via web tramite collegamento a comando centralizzato.

Possibilità di interfacciamento con bus di comunicazione per sistemi BMS (Building Management Systems) a protocollo LONworks® e BACnet.

Campo di funzionamento:

in raffreddamento da -5 ° CBS a 43 ° CBS,

in riscaldamento da -20°C_{BU} a 16° C_{BU}.

La potenza delle unità interne collegate deve essere compresa tra il 50% e il 200 % di quella erogata dalla pompa di calore.

Lunghezza massima effettiva totale delle tubazioni 1000 m. Dislivello massimo tra unità esterna ed interne pari a 90 m.

Accessori standard: manuale di installazione, morsetto, tubo di collegamento, tampone sigillante, morsetti, fusibili, viti.

Dichiarazione di conformità alle direttive europee 89/336/EEC (compatibilità elettromagnetica), 73/23/EEC (bassa tensione) e 98/37/EC (direttiva macchine) fornita con l'unità.

2) Unità interne pensile a parete

Unità interna a parete, per realizzazione di impianti a portata variabile di refrigerante comprensiva di:

scambiatore di calore in tubi di rame ed alettatura in alluminio ad alta efficienza;

trattamento Bio per impedire la proliferazione di funghi e batteri e filtro dell'aria antibatterico;

pompa di drenaggio acqua di condensa con prevalenza in altezza fino a 750 mm;
ventilatore Turbo Fan con motore monofase;
possibilità di incrementare la velocità della ventilazione;
possibilità di compensare la temperatura in riscaldamento, per evitare stratificazioni d'aria;
valvola d'espansione elettronica incorporata per il controllo del flusso refrigerante;
possibilità d'installare un canale secondario, per piccoli disimpegni;
predisposizione per ricambio d'aria Ø 80mm;
funzione Auto Restart;

pannello decorativo comprensivo di ricevitore per telecomando a raggi infrarossi. Struttura in materiale plastico di colore bianco. Dotato di alette per la distribuzione dell'aria su quattro lati. Comprensivo di 4 motori passo-passo per la regolazione delle alette di distribuzione aria. Comprensivo di filtro aria antipolvere estraibile e lavabile. Fissaggio alla struttura portante tramite 4 viti filettate. Possibilità di escludere un'uscita di distribuzione tramite blocchi in dotazione.

L'unità ha le seguenti caratteristiche:

alimentazione elettrica: 220V/1f/50Hz:

dimensioni tubi di collegamento: 6.35 (liq)/9.70 (gas)

Tramite il kit composto da sistema di supervisione + centralizzatori + PLC dovrà essere possibile programmare liberamente i segnali collegati all'unità interna, visualizzarli, ed interagire con essi.

Dovrà inoltre essere possibile programmare liberamente interazioni tra le apparecchiature generiche e le unità interne dell'impianto, per le quali dovranno poter essere controllate le seguenti funzioni:

ON/OFF

Impostazione della temperatura

Modo operativo

Velocità ventilatore

3) Unità interne a pavimento

Unità interne per installazione a pavimento a vista per sistema ad espansione diretta a R410a, con le seguenti caratteristiche tecniche:

Struttura in metallo di colore bianco avorio, lavabile e antiurto, dotata di isolamento termoacustico in fibra di vetro/schiuma uretanica; aspirazione dell'aria sul lato inferiore, dotata di filtro a rete in resina sintetica a lunga durata con trattamento antimuffa, lavabile; mandata dell'aria, tramite deflettori che dirigono il flusso verso l'alto, situata sul lato superiore. Attacchi per il fluido refrigerante sul lato destro (del tipo a cartella) e quadro elettrico sulla sinistra, in posizione per accesso facilitato per le operazioni d'installazione e manutenzione.

Valvola di laminazione e regolazione dell'afflusso di refrigerante con motore passo-passo, 2000 passi, pilotata da un sistema di controllo a microprocessore con caratteristica PID (proporzionale-integrale-derivativa) che consente il controllo della temperatura ambiente con la massima precisione (scostamento di +/- 0,5° C dal valore di set point), raccogliendo i dati provenienti dai termistori sulla temperatura dell'aria di ripresa, sulla temperatura della linea del liquido e sulla temperatura della linea del gas.

Sonda di temperatura ambiente posta sulla ripresa dell'unità. In funzione delle effettive necessità deve essere possibile scegliere se utilizzare la sonda a bordo macchina o a bordo comando remoto a filo, ad essa connessa.

Termistori temperatura dell'aria di ripresa, temperatura linea del liquido, temperatura linea del gas.

Ventilatore tangenziale tipo Sirocco con funzionamento silenzioso e assenza di vibrazioni, a due velocità, mosso da un motore elettrico monofase ad induzione direttamente accoppiato, dotato di protezione termica.

Scambiatore di calore in controcorrente costituito da tubi di rame internamente rigati HI-X Cu ed alette in alluminio ad alta efficienza.

Sistema di controllo a microprocessore con funzioni di diagnostica, acquisizione e analisi dei messaggi di errore, segnalazione della necessità di manutenzione; storico dei messaggi di errore per l'identificazione dei guasti; possibilità di interrogare i termistori tramite il regolatore PID. Fusibile di protezione della scheda elettronica.

Alimentazione: 220~240 V monofase a 50 Hz.

Collegamento al sistema di controllo tramite bus di comunicazione di tipo non polarizzato.

Possibilità di controllo dei consumi tramite collegamento a comando centralizzato.

Gestione del funzionamento via web tramite collegamento a comando centralizzato.

Possibilità di interfacciamento con bus di comunicazione per sistemi BMS (Building Management Systems) a protocollo LONworks® e BACnet.

Contatti puliti per arresto di emergenza.

Dichiarazione di conformità alle direttive europee 89/336/EEC (compatibilità elettromagnetica), 73/23/EEC (bassa tensione) e 98/37/EC (direttiva macchine) fornita con l'unità.

4) Giunti e collettori

Giunti e collettori consentono il collegamento con le tubazioni principali di refrigerante.

Sono realizzati in rame ricotto, di dimensioni adeguate alla derivazione.

La coibentazione dei giunti e collettori sarà realizzata in guscio di poliuretano a cellule chiuse, con collante biadesivo a barriera vapore, e sarà di fornitura della casa costruttrice dei giunti stessi.

I giunti e i collettori dovranno essere forniti dalla stessa casa di produzione delle apparecchiature per il condizionamento, e dovranno essere dimensionati attenendosi specificatamente alle prescrizioni tecniche della casa suddetta.

5) Comandi locali

Comando a filo con schermo a cristalli liquidi con accesso diretto ai pulsanti principali, collegamento all'unità interna controllata con cavo bifilare fino ad una distanza di 500m, permette il controllo fino a 16 unità interne, funzione di autodiagnosi e monitoraggio del sistema, dotato di termostato interno.

Possibilità di impostazione di limiti di funzionamento massimo e minimo, funzione attivabile manualmente o con timer programmatore, orologio con indicazione del giorno e dell'ora in tempo reale, timer programmatore settimanale, modalità di Leave Home (protezione antigelo), permette, in caso di assenza, il mantenimento della temperatura interna ad un livello reimpostato, possibilità di selezionare diversi livelli di abilitazione dei pulsanti.

6) Unità di controllo e monitoraggio centralizzato

Il sistema dovrà essere interfacciabile con l'eventuale sistema di regolazione e controllo presente nell'edificio.

Unità di controllo e monitoraggio centralizzato per sistemi di condizionamento, dotata di schermo "Touch Screen", display a colori a cristalli liquidi utilizzabile tramite un'apposita penna a sfioramento; slot per scheda PCMCIA (per opzione contabilizzazione consumi), sportello per la regolazione del contrasto e della luminosità del display LCD; interfaccia di rete Ethernet standard RJ45 di serie senza necessità di hardware aggiuntivo, collegabile direttamente su reti LAN/WAN dedicate o aziendali esistenti per la comunicazione via modem (dedicato per un servizio di monitoraggio a distanza); collegamento con un contatore per la funzione della ripartizione della potenza, linea di comunicazione dedicata, messa a terra e alimentazione di rete (100-240 V ca, 50/60 Hz).

Gestisce fino ad un massimo di 64 gruppi o 128 unità interne (non superare 10 MTC, o 100 cavalli per porta F1F2).

Il software d'interfaccia dovrà essere in italiano.

Le principali funzioni del comando sono:

funzioni di avvio/arresto collettivo, per zona o per singolo gruppo;

impostazione dettagliata del condizionatore, regolando la temperatura, la commutazione della direzione e della velocità dell'aria e l'impostazione della modalità tramite telecomando per gruppo, per zona o collettivamente;

possibilità di inibire il controllo da comando locale (ON/OFF, C/H, SET POINT);

monitoraggio delle varie informazioni sulle unità interne, modalità di funzionamento, impostazioni di temperatura delle unità interne, informazioni di manutenzione incluso il segnale di pulizia del filtro o dell'elemento, informazioni di ricerca guasti con relativi codici per gruppo o per zona, storico dei dati del condizionatore;

modalità di funzionamento diversificate, con controllo sia tramite l'unità principale sia tramite il telecomando;

controllo di zona/collettivo: è possibile consolidare più di un gruppo in una zona, che può essere registrata per consentire le impostazioni per zona o collettive di tutto il sistema;

controllo dettagliato del funzionamento programmato per gruppo, zona o collettivamente impostando fino ad 8 opzioni per il programma annuale. Ogni programma può includere diciassette tipi di piano: per giorni settimanali (lunedì – domenica), per giorni speciali (1-10). Ogni piano consente di impostare fino a 16 operazioni;

commutazione automatica della modalità di funzionamento del sistema di condizionamento (Raffreddamento/Riscaldamento) per ottimizzare la climatizzazione di ambienti soggetti a forti sbalzi di temperatura;

funzione di limitazione della temperatura che avvia ed arresta automaticamente il condizionatore, evitando che nei locali non occupati la temperatura scenda a valori troppo bassi e conservando – in tal modo – il calore nell'edificio;

funzione di ottimizzazione del riscaldamento che impedisce – sulla base della temperatura ambiente e di quella impostata – l'eccessivo aumento di temperatura;

protezione tramite password per gestire l'accesso alle impostazioni o allo stesso comando;

possibilità di utilizzare il servizio di controllo remoto dell'impianto (AIRNET), che rileva – via modem – i parametri di funzionamento delle macchine e provvede a segnalare, tramite e-mail, eventuali anomalie al Centro Assistenza più vicino;

completo di scheda di interfacciamento per comunicazione con GATEWAY.

7) Tubazioni in rame

Dovranno essere del tipo secondo normativa UNI, senza saldature, tipo ricotto in rotoli o crudo in verghe.

Diametri, spessori e masse conformi alla serie B (pesante), raccordi in rame a brasatura a forte capillare. Le giunzioni dovranno essere eseguite da saldatori qualificati.

Prima dell'installazione L'I.A. dovrà assicurarsi che i tubi all'interno siano perfettamente puliti ed asciutti, chiudere le estremità per impedire a qualsiasi impurità di penetrare e riaprirle solo nel momento della saldatura all'unità.

Inoltre l'I.A. dovrà attenersi alle seguenti prescrizioni:

Prima dell'installazione assicurarsi che la lunghezza dei tubi, il numero delle curve e il dislivello tra le unità siano entro i campi consentiti.

Non eccedere la lunghezza massima dei collegamenti ed il dislivello massimo. (Per lunghezza delle linee si intende la distanza tra le unità misurata sulla linea del liquido)

Nella linea non realizzare più curve a 90° di quanto consentito, le pieghe dei tubi di collegamento devono avere un diametro superiore a 200mm.

Non piegare più di 3 volte il tubo nello stesso punto

Eseguire le saldature solo dopo che i tubi del collegamento frigorifero sono stati posati nella loro posizione definitiva. Non eseguire curve o pieghe dopo che i tubi sono stati saldati.

Collegare i tubi di collegamento ai raccordi delle unità mediante saldabrasatura.

Dovranno avere le seguenti caratteristiche:

Spessore parete tubo di rame: 0,80mm

Spessore isolamento: 6,5 - 10 mm

Temperature d'impiego: - 80°C - + 98°C

Resistenza al fuoco: Classe 1 BL S2 D0.

CAPO IX – NORME PER LA MISURAZIONE E LA VALUTAZIONE DEI LAVORI

ART. 46 NORME GENERALI

La quantità dei lavori e delle provviste sarà determinata a misura, a peso, a corpo, in relazione a quanto previsto nell'elenco dei prezzi allegato.

Le misure verranno rilevate in contraddittorio in base all'effettiva esecuzione. Qualora esse risultino maggiori di quelle indicate nei grafici di progetto o di quelle ordinate dalla Direzione, le eccedenze non verranno contabilizzate. Soltanto nel caso che la Direzione dei Lavori abbia ordinato per iscritto maggiori dimensioni se ne terrà conto nella contabilizzazione.

In nessun caso saranno tollerate dimensioni minori di quelle ordinate, le quali potranno essere motivo di rifacimento a carico dell'Appaltatore. Resta sempre salva in ogni caso la possibilità di verifica e rettifica in occasione delle operazioni di collaudo.

Contabilizzazione dei lavori a corpo e/o a misura

La contabilizzazione dei lavori a misura sarà realizzata secondo le specifiche date nelle norme del presente Capitolato speciale e nella descrizione delle singole voci di elenco prezzi; in caso diverso verranno utilizzate per la valutazione dei lavori le dimensioni nette delle opere eseguite rilevate in sito, senza che l'appaltatore possa far valere criteri di misurazione o coefficienti moltiplicatori che modifichino le quantità realmente poste in opera.

La contabilizzazione delle opere sarà effettuata applicando alle quantità eseguite i prezzi unitari di contratto. Nel caso di appalti aggiudicati col criterio dell'OEPV (Offerta Economicamente Più Vantaggiosa) si terrà conto di eventuali lavorazioni diverse o aggiuntive derivanti dall'offerta tecnica dell'appaltatore, contabilizzandole utilizzando i prezzi unitari relativi alle lavorazioni sostituite, come desunti dall'offerta stessa.

La contabilizzazione dei lavori a corpo sarà effettuata applicando all'importo delle opere a corpo, al netto del ribasso contrattuale, le percentuali convenzionali relative alle singole categorie di lavoro indicate in perizia, di ciascuna delle quali andrà contabilizzata la quota parte in proporzione al lavoro eseguito.

Lavori in economia

Nell'eventualità siano contemplate delle somme a disposizione per lavori in economia tali lavori non daranno luogo ad una valutazione a misura, ma saranno inseriti nella contabilità secondo i prezzi di elenco per l'importo delle somministrazioni al netto del ribasso d'asta, per quanto riguarda i materiali. Per la mano d'opera, trasporti e noli, saranno liquidati secondo le tariffe locali vigenti al momento dell'esecuzione dei lavori incrementati di spese generali ed utili e con applicazione del ribasso d'asta esclusivamente su questi ultimi due addendi.

Contabilizzazione delle varianti

Nel caso di variante in corso d'opera gli importi in più ed in meno sono valutati con i prezzi di progetto e soggetti al ribasso d'asta che ha determinato l'aggiudicazione della gara ovvero con i prezzi offerti dall'appaltatore nella lista in sede di gara.

Le norme di misurazione per la contabilizzazione saranno le seguenti:

46.1.1 Trasporti

I trasporti di terre o altro materiale sciolto verranno valutati in base al volume prima dello scavo, per le materie in cumulo prima del carico su mezzo, senza tener conto dell'aumento di volume all'atto dello scavo o del carico, oppure a peso con riferimento alla distanza. Qualora non sia diversamente precisato in contratto, sarà compreso il carico e lo scarico dei materiali ed ogni spesa per dare il mezzo di trasporto in piena efficienza. Con i prezzi dei trasporti si intende compensata anche la spesa per materiali di consumo, il servizio del conducente, e ogni altra spesa occorrente.

I mezzi di trasporto per i lavori in economia debbono essere forniti in pieno stato di efficienza e corrispondere alle prescritte caratteristiche.

46.1.2 Noleggi

Le macchine e gli attrezzi dati a noleggio devono essere in perfetto stato di esercizio ed essere provvisti di tutti gli accessori necessari per il loro regolare funzionamento.

Sono a carico esclusivo dell'Appaltatore la manutenzione degli attrezzi e prezzi di noleggio di meccanismi in genere, si intendono corrisposti per tutto il tempo durante il quale i meccanismi rimangono a piè d'opera a disposizione dell'Amministrazione, e cioè anche per le ore in cui i meccanismi stessi non funzionano, applicandosi il prezzo prestabilito.

Nel prezzo di noleggio sono compresi gli oneri e tutte le spese per il trasporto a piè d'opera, montaggio, smontaggio ed allontanamento di detti meccanismi.

Per il noleggio di carri ed autocarri il prezzo verrà corrisposto soltanto per le ore di effettivo lavoro, rimanendo escluso ogni compenso per qualsiasi altra causa o perdita di tempo.

46.1.3 Intonaci

Le rabboccature, i rinzaffi, le arricciature e gli intonaci di qualsiasi tipo, applicati anche in superfici limitate (ad es. in corrispondenza di spalle, sguinci, mazzette di vani di porte e finestre), o volta ed a qualsiasi altezza, saranno valutati con i prezzi di elenco.

La valutazione sarà eseguita in base alle superfici in vista effettiva, salvo quanto appresso specificato.

Gli intonaci sui muri interni ad una testa od in foglio dovranno misurarsi per la loro superficie effettiva e dovranno essere pertanto detratti tutti i vuoti, al vivo delle murature di qualunque dimensione essi siano; in nessun caso saranno misurate le superfici degli sguinci, degli intradossi delle piattabande o degli archi dei vani passanti o ciechi.

Gli intonaci sui muri interni di spessore maggiore ad una testa, intonacati da una sola parte, saranno misurati vuoto per pieno, senza detrazione dei vani aperti di superficie inferiore a 2 metri quadrati, compenso delle superfici di sguinci, spalle, intradossi dei vani parapetti o simili eventualmente esistenti, sempre che gli stessi vengano intonacati.

I vani di superficie superiore a 2 metri quadrati dovranno essere detratti; saranno pertanto valutate le superfici degli sguinci, spalle, intradossi, parapetti, ecc.

Sui muri interni di spessore maggiore ad una testa, intonacati dalle due parti, in corrispondenza dei vani a tutto spessore, dovrà effettuarsi la detrazione dei vuoti dalla parte in cui il vuoto presenta la superficie minore; l'altra parte ricadrà nel caso precedente.

Per gli intonaci in corrispondenza di vani ciechi si procederà alla misurazione delle superfici effettivamente intonacate, compresi gli sguinci e gli intradossi di qualsiasi profondità; se tale profondità è inferiore a 20 cm queste saranno valutate per il doppio di quella effettiva.

I soffitti, sia piani che voltati saranno valutati in base alla loro superficie effettiva.

Gli intonaci esterni di qualsiasi tipo saranno valutati vuoto per pieno nella relativa proiezione sul piano verticale, intendendosi in tal modo valutare le sporgenze e le rientranze fino a 25 cm dal piano delle murature esterne se a geometria semplice (marcapiani e lesene a sezione rettangolare).

Sono esclusi gli oneri per l'esecuzione delle cornici, cornicioni, fasce, stipiti, architravi, mensole e bugnati. Saranno computati nella loro superficie effettiva gli intonaci eseguiti su cornicioni, balconi, pensiline, ecc., con aggetti superiori a 25 cm.

Le reti porta-intonaco in acciaio elettrosaldate o in fibra di vetro impiegate nell'intonaco armato verranno computate a peso ed il prezzo sarà comprensivo della sagomatura, della messa in opera, delle giunzioni, delle legature, dei distanziatori e di ogni altra lavorazione richiesta dalle prescrizioni o dalla normativa vigente.

Nel prezzo degli intonaci è compreso l'onere della ripresa, dopo la chiusura, di tracce di qualunque genere, della muratura di eventuali ganci al soffitto e delle riprese contro pavimenti, zoccolatura e serramenti.

46.1.4 Opere da pittore

Le tinteggiature di pareti, soffitti, volte, ecc. interni o esterni verranno misurate secondo le superfici effettivamente realizzate; le spallette e rientranze inferiori a 15 cm di sviluppo non saranno aggiunte alle superfici di calcolo.

Per i muri di spessore superiore a 15 cm le opere di tinteggiatura saranno valutate a metro quadrato detraendo i vuoti di qualsiasi dimensione e computando a parte tutte le riquadrature.

L'applicazione di tinteggiatura per lesene, cornicioni, parapetti, architravi, aggetti e pensiline con superfici laterali di sviluppo superiore ai 5 cm o con raggi di curvatura superiori ai 15 cm dovrà essere computata secondo lo sviluppo effettivo.

Le parti di lesene, cornicioni o parapetti con dimensioni inferiori ai 5 o 15 cm indicati saranno considerate come superfici piane.

Le verniciature eseguite su opere metalliche, in legno o simili verranno calcolate, senza considerare i relativi spessori, applicando alle superfici (misurate su una faccia) i coefficienti riportati:

a) opere metalliche, grandi vetrate, lucernari, etc. (x 0,75)

b) opere metalliche per cancelli, ringhiere, parapetti (x 2)

c) infissi vetrati (finestre, porte a vetri, etc.) (x 1)

d) persiane lamellari, serrande di lamiera, etc. (x 3)

e) persiane, avvolgibili, lamiere ondulate, etc. (x 2,5)

f) porte, sportelli, controportelli, etc. (x 2)

Il prezzo fissato per i lavori di verniciatura e tinteggiatura includerà il trattamento di tutte le guide, gli accessori, i sostegni, le mostre, i telai, i coprifili, i cassonetti, ecc; per le parti in legno o metalliche la verniciatura si intende eseguita su entrambe le facce e con relativi trattamenti di pulizia, anticorrosivi (almeno una mano), e di vernice o smalti nei colori richiesti (almeno due mani), salvo altre prescrizioni.

Le superfici indicate per i serramenti saranno quelle misurate al filo esterno degli stessi (escludendo coprifili o telai).

Il prezzo indicato comprenderà anche tutte le lavorazioni per la pulizia e la preparazione delle superfici interessate.

46.1.5 Operazioni di pulitura

La valutazione di tutte le operazioni di pulitura eseguite su materiale lapideo, stucchi, dipinti murari, intonaci e mosaici (con sostanze solventi a tampone o a pennello, a secco, ad umido, con impacco ecc.) sarà eseguita al metro quadrato o parti di metro quadrato delle porzioni di materiale interessate in maniera diffusa da strati e/o depositi soprammessi. Le rifiniture saranno valutate al decimetro quadrato per materiali lapidei ovvero al metro quadrato per stucchi e dipinti murari. Nel caso di puliture di dipinti murari nel suddetto prezzo sarà esclusa l'incidenza del risciacquo con acqua distillata e l'applicazione di materiale assorbente per l'estrazione di sali solubili e dei residui dei sali utilizzati per l'operazione di pulitura; le suddette operazioni saranno valutate al metro quadrato.

Allorché si parli di cicli di applicazione, questi dovranno essere intesi come l'insieme di operazioni costituite dall'applicazione del prodotto indicato secondo il metodo descritto dalla Direzione dei Lavori e dalla successiva rimozione meccanica o manuale delle sostanze da esso solubilizzati.

Nell'uso della nebulizzazione o dell'automazione per puliture di materiali lapidei saranno a carico dell'Appaltatore ed inclusi nel prezzo la canalizzazione delle acque di scarico e la protezione delle superfici circostanti mediante gomme siliconiche, teli di plastica e grondaie.

46.1.6 Tinteggiature, coloriture e verniciature

Nei prezzi delle tinteggiature, coloriture e verniciature in genere sono compresi tutti gli oneri prescritti nelle norme sui materiali e sui modi di esecuzione del presente capitolato oltre a quelli per mezzi d'opera, trasporto, sfilatura e rinfilatura di infissi, ecc.

Le tinteggiature interne ed esterne per pareti e soffitti saranno in generale misurate con le stesse norme sancite per gli intonaci.

Per la coloritura o verniciatura degli infissi e simili si osservano le norme seguenti:

per le porte, bussole e simili, si computerà due volte la luce netta dell'infisso, oltre alla mostra o allo sguincio, se ci sono, non detraendo l'eventuale superficie del vetro.

- E' compresa con ciò anche la verniciatura del telaio per muri grossi o del cassettoncino tipo romano per tramezzi e dell'imbotto tipo lombardo, pure per tramezzi. La misurazione della mostra e dello sguincio sarà eseguita in proiezione su piano verticale parallelo a quello medio della bussola (chiusa) senza tener conto di sagome, risalti o risvolti;
- per le opere di ferro semplici e senza ornati, quali finestre grandi e vetrate e lucernari, serrande avvolgibili a maglia, saranno computati i tre quarti della loro superficie complessiva, misurata sempre in proiezione, ritenendo così compensata la coloritura di sostegni, grappe e simili accessori, dei quali non si terrà conto alcuno nella misurazione;
- per le opere di ferro di tipo normale a disegno, quali ringhiere, cancelli anche riducibili, inferriate e simili, sarà computata due volte l'intera loro superficie, misurata con le norme e con le conclusioni di cui al punto precedente;
- per le serrande di lamiera ondulata o ad elementi di lamiera sarà computato due volte e mezza la luce netta del vano, in altezza, tra la soglia e la battitura della serranda, intendendo con ciò compensato anche la coloritura della superficie non in vista.

Tutte le coloriture o verniciature si intendono eseguite su ambo le facce e con rispettivi prezzi di elenco si intende altresì compensata la coloritura, o verniciatura di nottole, braccioletti e simili accessori.

46.1.7 Impianti tecnologici

La qualità dei lavori e delle provviste sarà determinata con metodi geometrici, a numero o a misura in relazione a quanto previsto dall'elenco prezzi.

I lavori saranno liquidati in base alle misure fissate dal progetto, anche se dalle misure di controllo si dovessero rilevare sezioni, lunghezze e superfici effettivamente superiori.

Soltanto nel caso in cui la Direzione dei Lavori per motivi tecnici imprevisti ordini per iscritto tali maggiori dimensioni, se ne terrà conto nella contabilizzazione.

In nessun caso saranno tollerate dimensioni minori di quelle progettate e ordinate.

Restano in ogni modo salve le possibilità di verifica e di rettifica nel corso delle operazioni di collaudo.

La valutazione degli impianti tecnologici potrà essere effettuata, come specificato nel progetto, ricorrendo a prezzi relativi alla fornitura ed installazione dei singoli macchinari, delle singole apparecchiature e delle reti di utilizzo, oppure con i prezzi dei singoli componenti suddivisi per categoria a seconda del tipo di intervento.

In proposito l'Appaltatore non potrà pretendere l'applicazione di un metodo di valutazione dei lavori difforme da quello previsto dal progetto.

I prezzi, se non diversamente stabilito nelle voci di elenco, comprendono tutte le assistenze murarie, quale apertura di tracce e relativa chiusura con malta, il ripristino dell'intonaco e la rasatura, la formazione di fori ed attraversamenti orizzontali e verticali, fissaggio a muro di componenti, ad incasso, ganci di ancoraggio, tasselli ad espansione ecc.

I prezzi dei singoli componenti suddivisi per categoria comprendono quanto previsto dalle rispettive voci dell'elenco prezzi.

46.1.8 Impianti elettrico e telefonico

Canalizzazioni e cavi

- I tubi di protezione, le canalette portacavi, i condotti sbarre, il piatto di ferro zincato per le reti di terra, saranno valutati al metro lineare misurando l'effettivo sviluppo lineare in opera. Sono comprese le incidenze per gli sfridi e per i pezzi speciali per gli spostamenti, raccordi, supporti, staffe, mensole e morsetti di sostegno ed il relativo fissaggio a parete con tasselli ad espansione.
- I cavi multipolari o unipolari di MT e di BT saranno valutati al metro lineare misurando l'effettivo sviluppo lineare in opera, aggiungendo 1 m per ogni quadro al quale essi sono attestati. Nei cavi unipolari o multipolari di MT e di BT sono comprese le incidenze per gli sfridi, i capi corda e i marca cavi, esclusi i terminali dei cavi di MT.

- I terminali dei cavi a MT saranno valutati a numero. Nel prezzo dei cavi di MT sono compresi tutti i materiali occorrenti per l'esecuzione dei terminali stessi.
- I cavi unipolari isolati saranno valutati al metro lineare misurando l'effettivo sviluppo in opera, aggiungendo 30 cm per ogni scatola o cassetta di derivazione e 20 cm per ogni scatola da frutto. Sono comprese le incidenze per gli sfridi, morsetti volanti fino alla sezione di 6 mm², morsetti fissi oltre tale sezione.
- Le scatole, le cassette di derivazione ed i box telefonici, saranno valutati a numero secondo le rispettive caratteristiche, tipologia e dimensione. Nelle scatole di derivazione stagne sono compresi tutti gli accessori quali passacavi pareti chiuse, pareti a cono, guarnizioni di tenuta; in quelle dei box telefonici sono comprese le morsettiere.

Apparecchiature in generale e quadri elettrici

- Le apparecchiature in generale saranno valutate a numero secondo le rispettive caratteristiche, tipologie e portata entro i campi prestabiliti. Sono compresi tutti gli accessori per dare in opera l'apparecchiatura completa e funzionante.
- I quadri elettrici saranno valutati a numero secondo le rispettive caratteristiche e tipologie in funzione di:
 - superficie frontale della carpenteria e relativo grado di protezione (IP);
 - numero e caratteristiche degli interruttori, contattori, fusibili, ecc.

Nei quadri la carpenteria comprenderà le cerniere, le maniglie, le serrature, i pannelli traforati per contenere le apparecchiature, le etichette, ecc. Gli interruttori automatici magnetotermici o differenziali, i sezionatori ed i contattori da quadro, saranno distinti secondo le rispettive caratteristiche e tipologie quali:

- a) il numero dei poli;
 - b) la tensione nominale;
 - c) la corrente nominale;
 - d) il potere di interruzione simmetrico;
 - e) il tipo di montaggio (contatti anteriori, contatti posteriori, asportabili o sezionabili su carrello); comprenderanno l'incidenza dei materiali occorrenti per il cablaggio e la connessione alle sbarre del quadro e quanto occorre per dare l'interruttore funzionante.
- I corpi illuminanti saranno valutati a numero secondo le rispettive caratteristiche, tipologie e potenzialità. Sono comprese le lampade, i portalampade e tutti gli accessori per dare in opera l'apparecchiatura completa e funzionante.
 - I frutti elettrici di qualsiasi tipo saranno valutati a numero di frutto montato. Sono escluse le scatole, le placche e gli accessori di fissaggio che saranno valutati a numero.

46.1.9 Opere di assistenza agli impianti

Le opere e gli oneri di assistenza di tutti gli impianti compensano e comprendono le seguenti prestazioni:

- scarico dagli automezzi, collocazione in loco compreso il tiro in alto ai vari piani e sistemazione in magazzino di tutti i materiali pertinenti agli impianti;
- apertura e chiusura di tracce, predisposizione e formazione di fori ed asole su murature e strutture di calcestruzzo armato;
- muratura di scatole, cassette, sportelli, controtelai di bocchette, serrande e griglie, guide e porte ascensori;
- fissaggio di apparecchiature in genere ai relativi basamenti e supporti;
- formazione di basamenti di calcestruzzo o muratura e, ove richiesto, la interposizione di strato isolante, baggioli, ancoraggi di fondazione e nicchie;
- manovalanza e mezzi d'opera in aiuto ai montatori per la movimentazione inerente alla posa in opera di quei materiali che per il loro peso e/o volume esigono tali prestazioni;
- i materiali di consumo ed i mezzi d'opera occorrenti per le prestazioni di cui sopra;
- il trasporto alla discarica dei materiali di risulta delle lavorazioni;
- scavi e rinterri relativi a tubazioni od apparecchiature poste interrate;
- ponteggi di servizio interni ed esterni.

Le opere e gli oneri di assistenza agli impianti dovranno essere calcolate in ore lavoro sulla base della categoria della manodopera impiegata e della quantità di materiali necessari e riferiti a ciascun gruppo di lavoro.

46.2 Materiali a piè d'opera

Per determinati manufatti il cui valore é superiore alla spesa per la messa in opera, il prezzo a piè d'opera ed il suo accreditamento in contabilità prima della messa in opera è stabilito in misura non superiore alla metà del prezzo stesso da valutarsi a prezzo di contratto o, in difetto, al prezzo di progetto.

I prezzi per i materiali a piè d'opera si determineranno nei seguenti casi:

- a) alle provviste dei materiali a piè d'opera che l'Appaltatore è tenuto a fare a richiesta della Direzione dei Lavori, comprese le somministrazioni per lavori in economia, alla cui esecuzione provvede direttamente la Stazione Appaltante;
- b) alla valutazione dei materiali accettabili nel caso di esecuzione di ufficio e nel caso di rescissione coattiva oppure di scioglimento di contratto;
- c) alla valutazione del materiale per l'accreditamento del loro importo nei pagamenti in acconto;
- d) alla valutazione delle provviste a piè d'opera che si dovessero rilevare dalla Stazione Appaltante quando per variazioni da essa introdotte non potessero più trovare impiego nei lavori.

In detti prezzi dei materiali è compresa ogni spesa accessoria per dare i materiali a piè d'opera sul luogo di impiego, le spese generali ed il beneficio dell'Appaltatore.

CAPO X – QUALITÀ DEI MATERIALI E DEI COMPONENTI

ART. 47 NORME GENERALI – ACCETTAZIONE QUALITÀ ED IMPIEGO DEI MATERIALI

Quale regola generale si intende che i materiali, i prodotti ed i componenti occorrenti per gli interventi di costruzione, conservazione, risanamento e restauro da effettuarsi, proverranno da quelle località che l'Appaltatore riterrà più idonea purché, ad insindacabile giudizio della Direzione dei Lavori e degli eventuali organi competenti preposti alla tutela del patrimonio storico, artistico, architettonico e monumentale, siano riconosciuti della migliore qualità ed il più possibile compatibili con i materiali preesistenti in modo da non risultare assolutamente in contrasto con le proprietà chimiche, fisiche e meccaniche dei manufatti oggetto di intervento.

I materiali e i componenti devono corrispondere alle prescrizioni di legge e del presente Capitolato Speciale. Essi dovranno essere della migliore qualità e perfettamente lavorati, inoltre, possono essere messi in opera solamente dopo l'accettazione della Direzione dei Lavori.

Per quanto non espresso nel presente Capitolato Speciale, relativamente all'accettazione, qualità e impiego dei materiali, alla loro provvista, il luogo della loro provenienza e l'eventuale sostituzione di quest'ultimo, si applicano le disposizioni dell'art. 101 comma 3 del D.Lgs. n. 50/2016 e s.m.i. e gli articoli 16, 17, 18 e 19 del Capitolato Generale d'Appalto D.M. 145/2000 e s.m.i.

L'accettazione dei materiali e dei componenti è definitiva solo dopo la loro posa in opera. La Direzione dei Lavori può rifiutare in qualunque tempo i materiali e i componenti deperiti dopo l'introduzione in cantiere, o che per qualsiasi causa non fossero conformi alle caratteristiche tecniche risultanti dai documenti allegati al contratto; in quest'ultimo caso l'Appaltatore deve rimuoverli dal cantiere e sostituirli con altri a sue spese.

Ove l'Appaltatore non effettui la rimozione nel termine prescritto dalla Direzione dei Lavori, la Stazione Appaltante può provvedervi direttamente a spese dell'esecutore, a carico del quale resta anche qualsiasi onere o danno che possa derivargli per effetto della rimozione eseguita d'ufficio.

Anche dopo l'accettazione e la posa in opera dei materiali e dei componenti da parte dell'Appaltatore, restano fermi i diritti e i poteri della Stazione Appaltante in sede di collaudo.

L'esecutore che, di sua iniziativa, abbia impiegato materiali o componenti di caratteristiche superiori a quelle prescritte nei documenti contrattuali, o eseguito una lavorazione più accurata, non ha diritto ad aumento dei prezzi e la contabilità è redatta come se i materiali avessero le caratteristiche stabilite.

Nel caso sia stato autorizzato per ragioni di necessità o convenienza, da parte della Direzione dei Lavori, l'impiego di materiali o componenti aventi qualche carenza nelle dimensioni, nella consistenza o nella qualità, ovvero sia stata autorizzata una lavorazione di minor pregio, viene applicata una adeguata riduzione del prezzo in sede di contabilizzazione, sempre che l'opera sia accettabile senza pregiudizio e salve le determinazioni definitive dell'organo di collaudo.

L'Appaltatore sarà obbligato, in qualsiasi momento, ad eseguire o a fare compiere, presso gli stabilimenti di produzione o laboratori ed istituti autorizzati, tutte le prove prescritte dal presente Capitolato o dalla Direzione dei Lavori sui materiali impiegati o da impiegarsi (preconfezionati, formati nel corso dei lavori o preesistenti) ed, in genere, su tutte le forniture previste dall'appalto.

In particolare, sui manufatti di valore storico-artistico, se gli elaborati di progetto lo prevedono, sarà cura dell'Appaltatore:

- determinare lo stato di conservazione dei manufatti da restaurare;
- individuare l'insieme delle condizioni ambientali e climatiche cui è esposto il manufatto;
- individuare le cause e i meccanismi di alterazione;

- individuare le cause dirette e/o indirette determinanti le patologie (alterazioni del materiale, difetti di produzione, errata tecnica applicativa, aggressione atmosferica, sbalzi termici, umidità, aggressione microrganismi, ecc.);
- effettuare in situ e/o in laboratorio tutte quelle prove preliminari in grado di garantire l'efficacia e la non nocività dei prodotti da utilizzarsi e di tutte le metodologie di intervento. Tali verifiche faranno riferimento alle indicazioni di progetto, alle normative UNI e alle raccomandazioni NORMAL.
- Il prelievo dei campioni verrà effettuato in contraddittorio con l'Appaltatore e sarà appositamente verbalizzato.

La Direzione dei Lavori o l'organo di collaudo possono disporre ulteriori prove ed analisi ancorché non prescritte nel presente Capitolato ma ritenute necessarie per stabilire l'idoneità dei materiali o dei componenti. Le relative spese sono poste a carico dell'Appaltatore.

Nel caso di prodotti industriali la rispondenza a questo capitolato può risultare da un attestato di conformità rilasciato dal produttore e comprovato da idonea documentazione e/o certificazione.

47.1 Materiali in genere

Acqua – Oltre ad essere dolce e limpida, dovrà, anche avere, un pH neutro ed una durezza non superiore al 2%. In ogni caso non dovrà presentare tracce di sali (in particolare solfati di magnesio o di calcio, cloruri, nitrati in concentrazione superiore allo 0,5%), di sostanze chimiche attive o di inquinanti organici o inorganici.

Tutte le acque naturali limpide (con la sola esclusione dell'acqua di mare) potranno essere usate per le lavorazioni. Le acque, invece, che provengono dagli scarichi industriali o civili, in quanto contengono sostanze (zuccheri, oli grassi, acidi, basi) capaci d'influenzare negativamente la durabilità dei lavori, dovranno essere vietate per qualsiasi tipo di utilizzo. Per quanto riguarda le acque torbide, le sostanze in sospensione non dovranno superare il limite di 2 gr/lt.

Acqua per lavori di pulitura – Oltre ad essere dolce e limpida ed avere, un pH neutro e la durezza non superiore al 2%, dovrà essere preventivamente trattata con appositi apparecchi deionizzatori dotati di filtri a base di resine scambiatrici di ioni aventi le specifiche richieste dalle Raccomandazioni Normal relativamente allo specifico utilizzo.

Calci - Le calci aeree ed idrauliche dovranno rispondere ai requisiti di accettazione di cui alle norme vigenti.

La calce grassa in zolle dovrà provenire da calcari puri, essere di recente e perfetta cottura, di colore uniforme, non bruciata, né vitrea, né pigra ad idratarsi ed infine di qualità tale che, mescolata con la sola quantità d'acqua dolce necessaria all'estinzione, si trasformi completamente in una pasta soda a grassetto tenuissimo, senza lasciare residui maggiori del 5% dovuti a parti non bene decarburate, siliciose od altrimenti inerti.

La calce viva, al momento dell'estinzione, dovrà essere perfettamente anidra; sarà rifiutata quella ridotta in polvere o sfiorita, e perciò si dovrà provvedere la calce viva a misura del bisogno e conservarla comunque in luoghi asciutti e ben riparati dall'umidità.

L'estinzione della calce viva dovrà farsi con i migliori sistemi conosciuti ed, a seconda delle prescrizioni della Direzione dei Lavori, in apposite vasche impermeabili rivestite di tavole o di muratura. La calce grassa destinata agli intonaci dovrà essere spenta almeno sei mesi prima dell'impiego.

Cementi e agglomerati cementizi - Devono impiegarsi esclusivamente i cementi previsti dalle disposizioni vigenti in materia, dotati di attestato di conformità ai sensi delle norme UNI EN 197-1, UNI EN 197-2 e UNI EN 197-4.

A norma di quanto previsto dal Decreto 12 luglio 1999, n. 314 (Regolamento recante norme per il rilascio dell'attestato di conformità per i cementi), i cementi di cui all'art. 1 lettera A) della legge 595/65 (cioè cementi normali e ad alta resistenza portland, pozzolanico e d'altoforno), se utilizzati per confezionare il conglomerato cementizio normale, armato e precompresso, devono essere certificati presso i laboratori di cui all'art. 6 della legge 595/65 e all'art. 59 del D.P.R. 380/2001 e s.m.i. Per i cementi di importazione, la procedura di controllo e di certificazione potrà essere svolta nei luoghi di produzione da analoghi laboratori esteri di analisi.

I cementi e gli agglomerati cementizi dovranno essere conservati in magazzini coperti, ben riparati dall'umidità e da altri agenti capaci di degradarli prima dell'impiego.

Pozzolane - Le pozzolane saranno ricavate da strati mondi da cappellaccio ed esenti da sostanze eterogenee o di parti inerti; qualunque sia la provenienza dovranno rispondere a tutti i requisiti prescritti dalle norme tecniche vigenti.

Gesso - Il gesso dovrà essere di recente cottura, perfettamente asciutto, di fine macinazione in modo da non lasciare residui sullo staccio di 56 maglie a centimetro quadrato, scevro da materie eterogenee e senza parti alterate per estinzione spontanea. Il gesso dovrà essere conservato in locali coperti, ben riparati dall'umidità e da agenti degradanti, approvvigionati in sacchi sigillati con stampigliato il nominativo del produttore e la qualità del materiale contenuto. Non dovranno essere comunque mai usati in ambienti umidi né impiegati a contatto di leghe di ferro o di altro metallo.

Sabbia – La sabbia naturale o artificiale da miscelare alle malte (minerali o sintetiche) sia essa silicea, quarzosa, granitica o calcarea, dovrà essere priva non solo delle sostanze inquinanti ma dovrà possedere anche una granulometria omogenea e provenire da rocce con resistenze meccaniche adeguate allo specifico uso. La sabbia, all'occorrenza, dovrà essere lavata al fine di eliminare qualsiasi sostanza inquinante e nociva.

Sabbia per murature ed intonaci - Dovrà essere costituita da grani di dimensioni tali da passare attraverso un setaccio con maglie circolari dal diametro di mm 2 per murature in genere e dal diametro di mm 1 per intonaci e murature di paramento o in pietra da taglio.

Sabbie per conglomerati - I grani dovranno avere uno spessore compreso tra 0, 1 e 5 mm. Per il confezionamento di calcestruzzi e di malte potranno essere usati sia materiali lapidei con massa volumica compresa fra i valori di 2.100 e 2.990 kg/mc sia aggregati leggeri aventi massa volumica inferiore a 1.700 kg/mc. Sarà assolutamente vietato l'uso di sabbie marine.

Polveri – (silice ventilata, silice micronizzata) dovranno possedere grani del diametro di circa 50-80 micron e saranno aggiunte, ove prescritto alla miscela secca di sabbie, in un quantitativo di circa il 10- 15% in peso. In alcune applicazioni potranno essere usate fibre di vetro sia del tipo tessuto che non tessuto e fibre di nylon. In particolare la Direzione dei Lavori e gli organi preposti dovranno stabilire le caratteristiche tecniche dei rinforzanti, dei riempitivi, degli addensanti e di tutti gli altri agenti modificatori per resine in base all'impiego ed alla destinazione.

Ghiaia, pietrisco e sabbia - Le ghiaie, i pietrischi e le sabbie da impiegare nella formazione dei calcestruzzi dovranno corrispondere alle condizioni di accettazione considerate nelle norme di esecuzione delle opere in conglomerato semplice od armato di cui alle norme vigenti.

Le ghiaie ed i pietrischi dovranno essere costituiti da elementi omogenei derivati da rocce resistenti, il più possibile omogenee e non gelive; tra le ghiaie si escluderanno quelle contenenti elementi di scarsa resistenza meccanica, facilmente sfaldabili o rivestite da incrostazioni o gelive.

La sabbia da impiegarsi nelle murature o nei calcestruzzi dovrà essere assolutamente scevra di materie terrose ed organiche e ben lavata. Dovrà essere preferibilmente di qualità silicea proveniente da rocce aventi alta resistenza alla compressione. Dovrà avere forma angolosa ed avere elementi di grossezza variabile da 1 a 5 mm.

La granulometria degli aggregati litici per i conglomerati sarà prescritta dalla Direzione dei Lavori in base alla destinazione, al dosaggio ed alle condizioni della messa in opera dei calcestruzzi. L'Appaltatore dovrà garantire la costanza delle caratteristiche della granulometria per ogni lavoro.

Per i lavori di notevole importanza l'Appaltatore dovrà disporre della serie dei vagli normali atti a consentire alla Direzione dei Lavori i normali controlli.

In linea di massima, per quanto riguarda la dimensione degli elementi dei pietrischi e delle ghiaie questi dovranno essere da 40 a 71 mm per lavori correnti di fondazioni, elevazione, muri di sostegno da 40 a 60 mm se si tratta di volti o getti di un certo spessore da 25 a 40 mm se si tratta di volti o getti di limitato spessore.

Le ghiaie da impiegarsi per formazione di massicciate stradali dovranno essere costituite da elementi omogenei derivati da rocce durissime di tipo costante e di natura consimile fra loro, escludendosi quelle contenenti elementi di scarsa resistenza meccanica o sfaldabili facilmente o gelive o rivestite di incrostazioni.

Il pietrisco, il pietrischetto e la graniglia, secondo il tipo di massicciata da eseguire, dovranno provenire dalla spezzatura di rocce durissime, preferibilmente silicee, a struttura microcristallina, o calcari puri durissimi e di alta resistenza alla compressione, all'urto, all'abrasione, al gelo ed avranno spigolo vivo: e dovranno essere scevri di materie terrose, sabbia o comunque materie eterogenee.

Qualora la roccia provenga da cave nuove o non accreditate da esperienze specifiche di enti pubblici e che per natura e formazione non diano affidamento sulle sue caratteristiche, è necessario effettuare su campioni prelevati in cava, che siano significativi ai fini della coltivazione della cava, prove di compressione e di gelività.

Quando non sia possibile ottenere il pietrisco da cave di roccia, potrà essere consentita per la formazione di esso l'utilizzazione di massi sparsi in campagna o ricavabili da scavi, nonché di ciottoloni o massi ricavabili da fiumi o torrenti sempreché siano provenienti da rocce di qualità idonea.

I materiali suindicati, le sabbie e gli additivi dovranno corrispondere alle norme di accettazione emanate dal Consiglio Nazionale delle Ricerche. Le graniglie saranno quelle indicate nelle norme di buona tecnica per la tipologia edilizia in oggetto.

Di norma si useranno le seguenti pezzature:

- pietrisco da 40 a 71 mm ovvero da 40 a 60 mm, se ordinato, per la costruzione di massicciate all'acqua cilindrate;
- pietrisco da 25 a 40 mm (eccezionalmente da 15 a 30 mm granulometria non unificata) per l'esecuzione di ricarichi di massicciate e per materiali di costipamento di massicciate (mezzanello);
- pietrischetto da 15 a 25 mm per l'esecuzione di ricarichi di massicciate per conglomerati bituminosi e per trattamenti con bitumi fluidi;
- pietrischetto da 10 a 15 mm per trattamenti superficiali, penetrazioni, semipenetrazioni e pietrischetti bitumati;
- graniglia normale da 5 a 20 mm per trattamenti superficiali, tappeti bitumati, strato superiore di conglomerati bituminosi;
- graniglia minuta da 2 a 5 mm di impiego eccezionale e previo specifico consenso della Direzione dei Lavori per trattamenti superficiali; tale pezzatura di graniglia, ove richiesta, sarà invece usata per conglomerati bituminosi.

Nella fornitura di aggregato grosso per ogni pezzatura sarà ammessa una percentuale in peso non superiore al 5% di elementi aventi dimensioni maggiori o minori di quelle corrispondenti ai limiti di prescelta pezzatura, purché, per altro, le dimensioni di tali elementi non superino il limite massimo o non siano oltre il 10% inferiori al limite minimo della pezzatura fissata.

Gli aggregati grossi non dovranno essere di forma allungata o appiattita (lamellare).

Legname - I legnami, da impiegare in opere stabili o provvisorie, di qualunque essenza essi siano, dovranno rispondere a tutte le prescrizioni della vigente normativa, saranno provveduti tra le più scelte qualità della categoria prescritta e non presenteranno difetti incompatibili con l'uso a cui sono destinati.

I requisiti e le prove dei legnami saranno quelli contenuti nelle vigenti norme UNI.

Il tavolame dovrà essere ricavato dalle travi più dritte, affinché le fibre non riescano mozze dalla sega e si ritirino nelle connessioni. I legnami rotondi o pali dovranno provenire dal vero tronco dell'albero e non dai rami, dovranno essere sufficientemente dritti, in modo che la congiungente i centri delle due basi non debba uscire in alcun punto del palo; dovranno essere scortecciati per tutta la loro lunghezza e conguagliati alla superficie; la differenza fra i diametri medi delle estremità non dovrà oltrepassare i 15 millesimi della lunghezza, né il quarto del maggiore dei due diametri.

Nei legnami grossolanamente squadrati ed a spigolo smussato, tutte le facce dovranno essere spianate e senza scarniture, tollerandosene l'alburno o lo smusso in misura non maggiore di un sesto del lato della sezione trasversale.

I legnami a spigolo vivo dovranno essere lavorati e squadrati a sega con le diverse facce esattamente spianate, senza rientranze o risalti, e con gli spigoli tirati a filo vivo, senza alburno né smusso di sorta.

Per l'accettazione dei materiali valgono i criteri generali dell'articolo "Norme Generali - Accettazione Qualità ed Impiego dei Materiali" e le condizioni di accettazione stabilite dalle norme vigenti.

Per quanto non espressamente contemplato si rinvia alla seguente normativa tecnica: UNI EN 459, UNI EN 197, UNI EN 13055-1, UNI 11013, UNI 8520-1, UNI 8520-2, UNI 8520-21, UNI 8520-22, UNI EN 932-1, UNI EN 932-3, UNI EN 933-1, UNI EN 933-3, UNI EN 933-8, UNI EN 1097-2, UNI EN 1097-3, UNI EN 1097-6, UNI EN 1367-1, UNI EN 1367-2, UNI EN 1744-1.

47.2 Prodotti per la pulizia dei materiali

Pulire i materiali significa scegliere quella tecnica la cui azione, calibrata alla reattività ed alla consistenza del litotipo, non comporti alcuno stress chimico-meccanico su materiali già degradati e, quindi, facili a deperirsi maggiormente.

L'intervento di pulitura dovrà eseguirsi dall'alto verso il basso, dopo aver protetto le zone circostanti non interessate e deve poter essere interrotto in qualsiasi momento.

Pulizia dei materiali

La pulitura consiste in una serie di operazioni per rimuovere dalla superficie di un materiale le sostanze estranee, patogene generatrici di degrado, che si avvale di metodi fisici e/o chimici da impiegare con gradualità e intensità diversa in rapporto al tipo di sostanza che si intende eliminare.

All'Appaltatore sarà, quindi, vietato effettuare qualsiasi tipo di operazione e l'utilizzo di prodotti, anche prescritti, senza la preventiva esecuzione di prove applicative o esplicita autorizzazione della Direzione dei Lavori.

In ogni caso ciascun intervento di pulitura dovrà esclusivamente preoccuparsi di eliminare tutte quelle forme patologiche in grado di generare degrado al manufatto.

Inoltre, dal momento che nella maggior parte dei casi si interviene su materiale già degradato, il trattamento di pulitura deve essere attentamente calibrato: non deve provocare un ulteriore indebolimento, a livello micro o macroscopico, esercitando un'azione troppo incisiva; non deve asportare frammenti indeboliti, decoesionati o esfoliati; non deve attivare sostanze che possono risultare dannose; deve arrestarsi, per proseguire con altre tecniche, qualora l'asportazione dei depositi possa compromettere l'integrità del materiale.

47.2.1 Pulitura degli Intonaci

La pulitura delle superfici intonacate dovrà essere effettuata con spray d'acqua a bassa pressione o acqua nebulizzata accompagnata eventualmente da una leggera spazzolatura. In presenza di croste nere di notevole spessore si potranno utilizzare impacchi biologici o argillosi.

CAPO XI – IMPIANTISTICA

ART.48 GLI IMPIANTI

L'Appaltatore, in accordo con la Direzione dei Lavori, prima di iniziare qualsiasi opera relativa agli impianti in genere (termico, idrico, elettrico, antincendio, ecc.) dovrà valutare, che tipo di azione intraprendere. Si dovrà valutare se procedere a parziali o completi rifacimenti e se sarà opportuno procedere al ripristino d'impianti fermi da troppo tempo e non più conformi alla vigente normativa. Potrebbe rendersi necessario un rilievo dettagliato dell'edificio sul quale riportare con precisione tutti gli impianti esistenti, la loro collocazione, la loro tipologia, il tipo di distribuzione, di alimentazione ecc.; sul rilievo si potrebbero evidenziare tutti i vani esistenti in grado di contenere ed accogliere gli eventuali nuovi impianti, quali potrebbero essere le canne fumarie dismesse, i cavedi, le asole, le intercapedini, i doppi muri, cunicoli, vespai, scarichi, pozzi ecc.

Sulla base di queste informazioni, si potrà procedere alla progettazione dei nuovi impianti che dovranno essere il più possibile indipendenti dall'edificio esistente, evitando inserimenti sotto-traccia, riducendo al minimo interventi di demolizione, rotture, disfacimenti anche parziali.

Laddove si sceglierà di conservare gli impianti esistenti, essi dovranno essere messi a norma o potenziati sfruttando le linee di distribuzione esistenti. Ove previsto si utilizzeranno soluzioni a vista utilizzando canali, tubi e tubazioni a norma di legge, che andranno inserite in apposite canalizzazioni attrezzate o in volumi tecnici realizzati in modo indipendente rispetto all'edificio.

Se il progetto dell'impianto non è fornito dalla Stazione Appaltante, la sua redazione sarà a carico dell'Appaltatore; egli dovrà sottoporre il progetto esecutivo, almeno 30 giorni prima dell'esecuzione dei lavori, sia alla Direzione dei Lavori che agli organi preposti alla tutela con le quali concorderà anche le diverse soluzioni ed i particolari accorgimenti.

ART. 49 IMPIANTI ELETTRICI

49.1.1 Caratteristiche e qualità dei materiali

49.1.1.1 Indicazioni generali

Quale regola generale si intende che tutti i materiali, apparecchiature e componenti, previsti per la realizzazione degli impianti dovranno essere muniti del Marchio Italiano di Qualità (IMQ) e/o del contrassegno CEI o di altro Marchio e/o Certificazione equivalente.

Tali materiali e apparecchiature saranno nuovi, di alta qualità, di sicura affidabilità, completi di tutti gli elementi accessori necessari per la loro messa in opera e per il corretto funzionamento, anche se non espressamente citati nella documentazione di progetto; inoltre, dovranno essere conformi, oltre che alle prescrizioni contrattuali, anche a quanto stabilito da Leggi, Regolamenti, Circolari e Normative Tecniche vigenti (UNI, CEI UNEL ecc.), anche se non esplicitamente menzionate.

I materiali e i componenti devono corrispondere alle prescrizioni di legge e del presente Capitolato Speciale; essi dovranno essere della migliore qualità e perfettamente lavorati, e possono essere messi in opera solamente dopo l'accettazione della Direzione dei Lavori.

Per quanto non espresso nel presente Capitolato Speciale, relativamente all'accettazione, qualità e impiego dei materiali, alla loro provvista, il luogo della loro provenienza e l'eventuale sostituzione di quest'ultimo, si applicano le disposizioni dell'art. 101 comma 3 del D.Lgs. n. 50/2016 e s.m.i. e gli articoli 16, 17, 18 e 19 del Capitolato Generale d'Appalto D.M. 145/2000 e s.m.i.

Il Direttore dei Lavori si riserva il diritto di autorizzarne l'impiego o di richiederne la sostituzione, a suo insindacabile giudizio, senza che per questo possano essere richiesti indennizzi o compensi suppletivi di qualsiasi natura e specie.

Tutti i materiali che verranno scartati dal Direttore dei Lavori, dovranno essere immediatamente sostituiti, siano essi depositati in cantiere, completamente o parzialmente in opera, senza che l'Appaltatore abbia nulla da eccepire. Dovranno quindi essere sostituiti con materiali idonei rispondenti alle caratteristiche e ai requisiti richiesti.

Salvo diverse disposizioni del Direttore dei Lavori, nei casi di sostituzione i nuovi componenti dovranno essere della stessa marca, modello e colore di quelli preesistenti, la cui fornitura sarà computata con i prezzi degli elenchi allegati. Per comprovati motivi, in particolare nel caso di componenti non più reperibili sul mercato, l'Appaltatore dovrà effettuare un'accurata ricerca al fine di reperirne i più simili a quelli da sostituire sia a livello tecnico-funzionale che estetico.

Tutti i materiali, muniti della necessaria documentazione tecnica, dovranno essere sottoposti, prima del loro impiego, all'esame del Direttore dei Lavori, affinché essi siano riconosciuti idonei e dichiarati accettabili.

L'accettazione dei materiali, delle apparecchiature e degli impianti è vincolata dall'esito positivo di tutte le verifiche prescritte dalle norme o richieste dal Direttore dei Lavori, che potrà effettuare in qualsiasi momento (preliminarmente o anche ad impiego già avvenuto) gli opportuni accertamenti, visite, ispezioni, prove, analisi e controlli.

Tutti i materiali per i quali è prevista l'omologazione, o certificazione similare, da parte dell'I.N.A.I.L., V.V.F., A.S.L. o altro Ente preposto saranno accompagnati dal documento attestante detta omologazione.

Tutti i materiali e le apparecchiature impiegate e le modalità del loro montaggio dovranno essere tali da:

- a) garantire l'assoluta compatibilità con la funzione cui sono preposti;
- b) armonizzarsi a quanto già esistente nell'ambiente oggetto di intervento.

Tutti gli interventi e i materiali impiegati in corrispondenza delle compartimentazioni antincendio verticali ed orizzontali dovranno essere tali da non degradarne la Classe REI.

La Stazione Appaltante si riserva la facoltà di fornire alla Ditta aggiudicataria, qualora lo ritenesse opportuno, tutti o parte dei materiali da utilizzare, senza che questa possa avanzare pretese o compensi aggiuntivi per le prestazioni che deve fornire per la loro messa in opera.

49.1.1.2 Caratteristiche tecniche di impianti e componenti

Nel caso più generale gli impianti elettrici utilizzatori prevedono:

- punti di consegna ed eventuale cabina elettrica;
- circuiti montanti, circuiti derivati e terminali;
- quadro elettrico generale e/o dei servizi, quadri elettrici locali o di unità immobiliari;
- alimentazioni di apparecchi fissi e prese;
- punti luce fissi e comandi; illuminazione di sicurezza, ove prevedibile.
- Con impianti ausiliari si intendono:
 - l'impianto citofonico con portiere elettrico o con centralino di portineria e commutazione al posto esterno;
 - l'impianto videocitofonico;
 - l'impianto centralizzato di antenna TV e MF.

L'impianto telefonico generalmente si limita alla predisposizione delle tubazioni e delle prese.

È indispensabile per stabilire la consistenza e dotazione degli impianti elettrici, ausiliari e telefonici la definizione della destinazione d'uso delle unità immobiliari (ad uso abitativo, ad uso uffici, ad altri usi) e la definizione dei servizi generali (servizi comuni: portinerie, autorimesse, box auto, cantine, scale, altri; servizi tecnici: cabina elettrica; ascensori; centrali termiche, idriche e di condizionamento; illuminazione esterna ed altri).

Quali indicazioni di riferimento per la progettazione degli impianti elettrici, ausiliari e telefonici, ove non diversamente concordato e specificato, si potranno assumere le indicazioni formulate dalla CEI 64-50 per la dotazione delle varie unità immobiliari e per i servizi generali.

Sulla necessità di una cabina elettrica e sulla definizione del locale dei gruppi di misura occorrerà contattare l'Ente distributore dell'energia elettrica. Analogamente per il servizio telefonico occorrerà contattare l'azienda fornitrice dello stesso.

Criteri di progetto

Per gli impianti elettrici, nel caso più generale, è indispensabile l'analisi dei carichi previsti e prevedibili per la definizione del carico convenzionale dei componenti e del sistema.

Con riferimento alla configurazione e costituzione degli impianti, che saranno riportate su adeguati schemi e planimetrie, è necessario il dimensionamento dei circuiti sia per il funzionamento normale a regime, che per il funzionamento anomalo per sovracorrente. Ove non diversamente stabilito, la caduta di tensione nell'impianto non deve essere superiore al 4% del valore nominale.

È indispensabile la valutazione delle correnti di corto circuito massimo e minimo delle varie parti dell'impianto. Nel dimensionamento e nella scelta dei componenti occorre assumere per il corto circuito minimo valori non superiori a quelli effettivi presumibili, mentre per il corto circuito massimo valori non inferiori ai valori minimali eventualmente indicati dalla normativa e comunque non inferiori a quelli effettivi presumibili.

È opportuno:

- ai fini della protezione dei circuiti terminali dal corto circuito minimo, adottare interruttori automatici con caratteristica L o comunque assumere quale tempo d'intervento massimo per essi 0,4s;
- ai fini della continuità e funzionalità ottimale del servizio elettrico, curare il coordinamento selettivo dell'intervento dei dispositivi di protezione in serie, in particolare degli interruttori automatici differenziali.

Per gli impianti ausiliari e telefonici saranno fornite caratteristiche tecniche ed elaborati grafici (schemi o planimetrie).

Criteri di scelta dei componenti

I componenti devono essere conformi alle prescrizioni di sicurezza delle rispettive norme e scelti e messi in opera tenendo conto delle caratteristiche di ciascun ambiente.

49.1.1.3 Accettazione dei materiali

I materiali dei quali siano richiesti i campioni, non potranno essere posti in opera che dopo l'accettazione da parte della Stazione Appaltante. Questa dovrà dare il proprio responso entro sette giorni dalla presentazione dei campioni, in difetto il ritardo graverà sui termini di consegna delle opere.

Le parti si accorderanno per l'adozione, per i prezzi e per la consegna qualora nel corso dei lavori si fossero utilizzati materiali non contemplati nel contratto.

L'Impresa aggiudicataria dovrà provvedere, a proprie spese e nel più breve tempo possibile, all'allontanamento dal cantiere ed alla sostituzione di eventuali componenti ritenuti non idonei dal Direttore dei Lavori.

L'accettazione dei materiali da parte del Direttore dei Lavori, non esonera l'Appaltatore dalle responsabilità che gli competono per il buon esito dell'intervento.

49.1.1.4 Cavi

Con la denominazione di cavo elettrico si intende indicare un conduttore uniformemente isolato oppure un insieme di più conduttori isolati, ciascuno rispetto agli altri e verso l'esterno, e riuniti in un unico complesso provvisto di rivestimento protettivo.

La composizione dei cavi ammessi è da intendersi nelle seguenti parti:

- il conduttore: la parte metallica destinata a condurre la corrente;
- l'isolante: lo strato esterno che circonda il conduttore;
- l'anima: il conduttore con il relativo isolante;
- lo schermo: uno strato di materiale conduttore che è inserito per prevenire i disturbi;
- la guaina: il rivestimento protettivo di materiale non metallico aderente al conduttore.

Il sistema di designazione, ricavato dalla Norma CEI 20-27, si applica ai cavi da utilizzare armonizzati in sede CENELEC. I tipi di cavi nazionali, per i quali il CT 20 del CENELEC ha concesso espressamente l'uso, possono utilizzare tale sistema di designazione. Per tutti gli altri cavi nazionali si applica la tabella CEI-UNEL 35011: "Sigle di designazione".

Ai fini della designazione completa di un cavo, la sigla deve essere preceduta dalla denominazione "Cavo" e dalle seguenti codifiche:

- Numero, sezione nominale ed eventuali particolarità dei conduttori;
- Natura e grado di flessibilità dei conduttori;
- Natura e qualità dell'isolante;

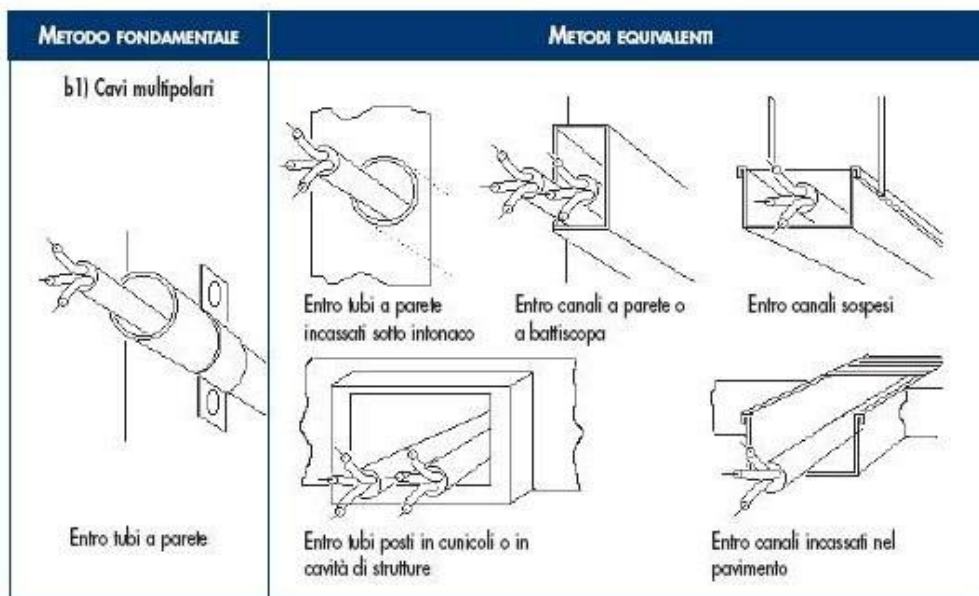
- Conduttori concentrici e schermi sui cavi unipolari o sulle singole anime dei cavi multipolari;
- Rivestimenti protettivi (guaine/armature) su cavi unipolari o sulle singole anime dei cavi multipolari;
- Composizione e forma dei cavi;
- Conduttori concentrici e schermi sull'insieme delle anime dei cavi multipolari;
- Rivestimenti protettivi (guaine armature) sull'insieme delle anime dei cavi multipolari;
- Eventuali organi particolari;

Tensione nominale

Alla sigla seguirà la citazione del numero della tabella CEI-UNEL, ove questa esista, e da eventuali indicazioni o prescrizioni complementari precisati.

Isolamento dei cavi


















I cavi utilizzati nei sistemi di prima categoria dovranno essere adatti a tensione nominale verso terra e tensione nominale (U_0/U) non inferiori a 450/750V. Quelli utilizzati nei circuiti di segnalazione e comando dovranno essere adatti a tensioni nominali non inferiori a 300/500V. Questi ultimi, se posati nello stesso tubo, condotto o canale con cavi previsti con tensioni nominali superiori, dovranno essere adatti alla tensione nominale maggiore. I metodi di installazione consentiti potranno comprendere uno o più tra quelli illustrati di seguito, come da indicazione progettuale e/o della Direzione Lavori:



Colorazione delle anime

I conduttori impiegati nell'esecuzione degli impianti dovranno essere contraddistinti dalle colorazioni previste dalle vigenti tabelle di unificazione CEI UNEL 00712, 00722, 00724, 00726, 00727 e CEI EN 50334. In particolare i conduttori di neutro e protezione dovranno essere contraddistinti rispettivamente ed esclusivamente con il colore blu chiaro e con il bicolore giallo-verde. Per quanto riguarda i conduttori di fase, gli stessi dovranno essere contraddistinti in modo univoco per tutto l'impianto dai colori: nero, grigio (cenere) e marrone.

Saranno comunque ammesse altre colorazioni per cavi in bassa tensione, in particolare per cavi unipolari secondo la seguente tabella:

| Individuazione dei conduttori tramite colori | | |
|---|---|---|
| Uso | | Colore |
| consigliato come conduttore di fase |  | nero |
| consigliato come conduttore di fase |  | marrone |
| per uso generale |  | rosso |
| per uso generale |  | arancione |
| conduttore di neutro o mediano |  | blu chiaro |
| per uso generale |  | viola |
| per uso generale |  | grigio |
| per uso generale |  | bianco |
| per uso generale |  | rosa |
| per uso generale |  | turchese |
| conduttore di protezione (PE) |  | giallo-verde |
| conduttore PEN |  | blu chiaro con marcature giallo-verde alle terminazioni |
| conduttore PEN |  | giallo-verde con marcature blu chiaro alle terminazioni |
| conduttore di neutro o mediano nudo quando identificato mediante colore |  | banda blu chiara, larga da 15 mm a 100 mm, in ogni comparto o unità e in ogni posizione accessibile |
| |  | colorazione blu chiaro per tutta la lunghezza |
| conduttore di protezione nudo quando identificato mediante colore |  | nastro bicolore giallo-verde, largo da 15 mm a 100 mm, in ogni comparto o unità e in ogni posizione accessibile |
| |  | colorazione giallo-verde per tutta la lunghezza |

Prescrizioni riguardanti i circuiti - Cavi e conduttori

Il decreto legislativo n.106/2017 vieta a partire dal 9 agosto 2017 l'installazione di cavi non conformi al Regolamento UE "CPR" n. 305/2011 immessi sul mercato dopo il primo luglio 2017.

I cavi non ancora disponibili al momento della redazione del progetto potranno essere prescritti dal professionista e installati purché immessi sul mercato prima del primo luglio. I cavi acquistati prima del primo luglio potranno essere utilizzati senza limiti di tempo. Tuttavia dovranno essere impiegati cavi CPR corrispondenti qualora questi dovessero rendersi disponibili sul mercato prima dell'esecuzione dell'impianto.

Sezioni minime e cadute di tensione ammesse

Le sezioni dei conduttori calcolate in funzione della potenza impegnata e della lunghezza dei circuiti (affinché la caduta di tensione non superi il valore del 4% della tensione a vuoto) dovranno essere scelte tra quelle unificate. In ogni caso non dovranno essere superati i valori delle portate di corrente ammesse, per i diversi tipi di conduttori, dalle tabelle di unificazione CEI UNEL 35024/1 ÷ 2.

Indipendentemente dai valori ricavati con le precedenti indicazioni, le sezioni minime ammesse sono:

- 0,75 mm² per circuiti di segnalazione e telecomando;
- 1,5 mm² per illuminazione di base, derivazione per prese a spina per altri apparecchi di illuminazione e per apparecchi con potenza unitaria inferiore o uguale a 2,2 kW;
- 2,5 mm² per derivazione con o senza prese a spina per utilizzatori con potenza unitaria superiore a 2,2 kW e inferiore o uguale a 3 kW;
- 4 mm² per montanti singoli e linee alimentanti singoli apparecchi utilizzatori con potenza nominale superiore a 3 kW;

Sezione minima dei conduttori neutri

La sezione del conduttore di neutro non dovrà essere inferiore a quella dei corrispondenti conduttori di fase. In circuiti polifasi con conduttori di fase aventi sezione superiore a 16 mm² se in rame od a 25 mm² se in alluminio, la sezione del

conduttore di neutro potrà essere inferiore a quella dei conduttori di fase, col minimo tuttavia di 16 mm² (per conduttori in rame), purché siano soddisfatte le condizioni dell'art. 524.3 della norma CEI 64-8/5.

Sezione dei conduttori di terra e protezione

La sezione dei conduttori di protezione, cioè dei conduttori che collegano all'impianto di terra le parti da proteggere contro i contatti indiretti, se costituiti dallo stesso materiale dei conduttori di fase, non dovrà essere inferiore a quella indicata nella tabella seguente, tratta dall'art. 543.1.2 della norma CEI 64-8/5.

| SEZIONE MINIMA DEL CONDUTTORE DI PROTEZIONE | |
|--|--|
| Sezione del conduttore di fase dell'impianto S (mm ²) | Sezione minima del conduttore di protezione Sp (mm ²) |
| S ≤ 16 | Sp = S |
| 16 < S ≤ 35 | Sp = 16 |
| S > 35 | Sp = S/2 |

In alternativa ai criteri sopra indicati sarà consentito il calcolo della sezione minima del conduttore di protezione mediante il metodo analitico indicato nell'art. 543.1.1 della norma CEI 64-8/5.

Sezione minima del conduttore di terra

La sezione del conduttore di terra dovrà essere non inferiore a quella del conduttore di protezione (in accordo all'art. 543.1 CEI 64-8/5) con i minimi di seguito indicati tratti dall'art. 542.3.1 della norma CEI 64-8/5:

- Sezione minima (mm²)
- protetto contro la corrosione ma non meccanicamente 16 (CU) 16 (FE);
- non protetto contro la corrosione 25 (CU) 50 (FE).

Classi di prestazione dei cavi elettrici in relazione all'ambiente di installazione / livello di rischio incendio

La Norma CEI UNEL 35016 fissa, sulla base delle prescrizioni normative installative CENELEC e CEI, le quattro classi di reazione al fuoco per i cavi elettrici in relazione al Regolamento Prodotti da Costruzione (UE 305/2011), che consentono di rispettare le prescrizioni installative nell'attuale versione della Norma CEI 64-8.

La Norma CEI UNEL si applica a tutti i cavi elettrici, siano essi per il trasporto di energia o di trasmissione dati con conduttori metallici o dielettrici, per installazioni permanenti negli edifici e opere di ingegneria civile con lo scopo di supportare progettisti ed utilizzatori nella scelta del cavo adatto per ogni tipo di installazione.

| CLASSIFICAZIONE DI REAZIONE AL FUOCO | | | | LUOGHI | CAVI |
|--------------------------------------|----------------------------|-----------|-------------|--|---|
| Requisito principale | Classificazione aggiuntiva | | | Tipologie degli ambienti di installazione | Designazione CPR (Cavi da utilizzare) |
| Fuoco (1) | Fumo (2) | Gocce (3) | Acidità (4) | | |
| B2ca | s1a | d1 | a1 | AEREOSTAZIONI • STAZIONI FERROVIARIE • STAZIONI MARITTIME • METROPOLITANE IN TUTTO O IN PARTE SOTTERRANEE • GALLERIE STRADALI DI LUNGHEZZA SUPERIORE AI 500M • FERROVIE SUPERIORI A 1000M. | FG 18OM16 1- 0,6/1 kV FG 18OM18 - 0,6/1 kV |
| Cca | s1b | d1 | a1 | STRUTTURE SANITARIE CHE EROGANO PRESTAZIONI IN REGIME DI RICOVERO OSPEDALIERO E/O RESIDENZIALE A CICLO CONTINUATIVO E/O DIURNO • CASE DI RIPOSO PER ANZIANI CON OLTRE 25 POSTI | FG16OM16 - 0,6/1 kV |

| | | | | | |
|-----|----|----|----|---|---|
| | | | | <p>LETTO • STRUTTURE SANITARIE CHE EROGANO PRESTAZIONI DI ASSISTENZA SPECIALISTICA IN REGIME AMBULATORIALE, IVI COMPRESSE QUELLE RIABILITATIVE, DI DIAGNOSTICA STRUMENTALE E DI LABORATORIO • LOCALI DI SPETTACOLO E DI INTRATTENIMENTO IN GENERE IMPIANTI E CENTRI SPORTIVI, PALESTRE, SIA DI CARATTERE PUBBLICO CHE PRIVATO • ALBERGHI • PENSIONI • MOTEL • VILLAGGI ALBERGO • RESIDENZE TURISTICO-ALBERGHIERE • STUDENTATI • VILLAGGI TURISTICI • AGRITURISMI • OSTELLI PER LA GIOVENTÙ • RIFUGI ALPINI • BED & BREAKFAST • DORMITORI • CASE PER FERIE CON OLTRE 25 POSTI LETTO • STRUTTURE TURISTICO-RICETTIVE ALL'ARIA APERTA (CAMPEGGI, VILLAGGI TURISTICI, ECC.) CON CAPACITÀ RICETTIVA SUPERIORE A 400 PERSONE • SCUOLE DI OGNI ORDINE, GRADO E TIPO, COLLEGI, ACCADEMIE CON OLTRE 100 PERSONE PRESENTI • ASILI NIDO CON OLTRE 30 PERSONE PRESENTI • LOCALI ADIBITI AD ESPOSIZIONE E/O VENDITA ALL'INGROSSO AL DETTAGLIO, FIERE E QUARTIERI FIERISTICI • AZIENDE ED UFFICI CON OLTRE 300 PERSONE PRESENTI • BIBLIOTECHE • ARCHIVI • MUSEI • GALLERIE • ESPOSIZIONI • MOSTRE • EDIFICI DESTINATI AD USO CIVILE, CON ALTEZZA ANTINCENDIO SUPERIORE A 24M.</p> | <p>FG17 - 450/750 V H07Z1-N Type2 450/750 V</p> |
| Cca | s3 | d1 | a3 | <p>EDIFICI DESTINATI AD USO CIVILE, CON ALTEZZA ANTINCENDIO INFERIORE A 24M • SALE D'ATTESA • BAR • RISTORANTI • STUDI MEDICI.</p> | <p>FG16OR16 - 0,6/1 kV FS17 - 450/750 V</p> |
| Eca | - | - | - | <p>ALTRE ATTIVITÀ: INSTALLAZIONI NON PREVISTE NEGLI EDIFICI DI CUI SOPRA E DOVE NON ESISTE RISCHIO DI INCENDIO E PERICOLO PER PERSONE E/O COSE.</p> | <p>H05RN – F; H07RN - F H07V-K; H05VV-F</p> |

49.1.1.5 Comandi e prese a spina

Dovranno impiegarsi apparecchi da incasso modulari e componibili.

Gli interruttori dovranno avere portata 16 A; sarà consentito negli edifici residenziali l'uso di interruttori con portata 10 A; le prese dovranno essere di sicurezza con alveoli schermati e far parte di una serie completa di apparecchi atti a realizzare un sistema di sicurezza e di servizi fra cui impianti di segnalazione, impianti di distribuzione sonora negli ambienti ecc.

La serie dovrà consentire l'installazione di almeno 3 apparecchi nella scatola rettangolare; fino a 3 apparecchi di interruzione e 2 combinazioni in caso di presenza di presa a spina nella scatola rotonda.

I comandi e le prese dovranno poter essere installati su scatole da parete con grado di protezione IP40 e/o IP55.

Comandi in costruzioni a destinazione sociale

Nelle costruzioni a carattere collettivo-sociale aventi interesse amministrativo, culturale, giudiziario, economico e comunque in edifici in cui sia previsto lo svolgimento di attività comunitarie, le apparecchiature di comando dovranno essere installate ad un'altezza massima di 0,90 m dal pavimento.

Tali apparecchiature dovranno, inoltre, essere facilmente individuabili e visibili anche in condizioni di scarsa visibilità ed essere protetti dal danneggiamento per urto (DPR 503/1996).

Le prese di corrente che alimentano utilizzatori elettrici con forte assorbimento (lavatrice, lavastoviglie, cucina ecc.) dovranno avere un proprio dispositivo di protezione di sovraccorrente, interruttore bipolare con fusibile sulla fase o interruttore magnetotermico.

Detto dispositivo potrà essere installato nel contenitore di appartamento o in una normale scatola nelle immediate vicinanze dell'apparecchio utilizzatore.

49.1.1.6 Quadri elettrici**Quadri elettrici da appartamento o simili**

All'ingresso di ogni appartamento dovrà installarsi un quadro elettrico composto da una scatola da incasso in materiale isolante, un supporto con profilato normalizzato DIN per il fissaggio a scatto degli apparecchi da installare ed un coperchio con o senza portello.

Le scatole di detti contenitori dovranno avere profondità non superiore a 60/65 mm e larghezza tale da consentire il passaggio di conduttori lateralmente, per l'alimentazione a monte degli automatici divisionari.

I coperchi dovranno avere fissaggio a scatto, mentre quelli con portello dovranno avere il fissaggio a vite per una migliore tenuta. In entrambi i casi gli apparecchi non dovranno sporgere dal coperchio ed il complesso coperchio portello non dovrà sporgere dal filo muro più di 10 mm. I quadri in materiale plastico dovranno avere l'approvazione IMQ per quanto riguarda la resistenza al calore, e al calore anormale e al fuoco.

I quadri elettrici d'appartamento dovranno essere adatti all'installazione delle apparecchiature prescritte, descritte al paragrafo "Interruttori scatolati".

Istruzioni per l'utente

I quadri elettrici dovranno essere preferibilmente dotati di istruzioni semplici e facilmente accessibili atte a dare all'utente informazioni sufficienti per il comando e l'identificazione delle apparecchiature. È opportuno installare all'interno dei quadri elettrici un dispositivo elettronico atto ad individuare le cause di guasto elettrico. Qualora tale dispositivo abbia una lampada di emergenza incorporata, potrà omettersi l'illuminazione di emergenza prevista al punto successivo.

Illuminazione di emergenza dei quadri di comando

Al fine di consentire all'utente di manovrare con sicurezza le apparecchiature installate nei quadri elettrici anche in situazioni di pericolo, in ogni quadro dovranno essere installate una o più lampade di emergenza fisse o estraibili ricaricabili con un'autonomia minima di 2 ore.

Quadri di comando in lamiera

I quadri di comando dovranno essere composti da cassette complete di profilati normalizzati DIN per il fissaggio a scatto delle apparecchiature elettriche.

Detti profilati dovranno essere rialzati dalla base per consentire il passaggio dei conduttori di cablaggio.

Gli apparecchi installati dovranno essere protetti da pannelli di chiusura preventivamente lavorati per far sporgere l'organo di manovra delle apparecchiature e dovranno essere completi di porta cartellini indicatori della funzione svolta dagli apparecchi. Nei quadri dovrà essere possibile l'installazione di interruttori automatici e differenziali da 1 a 250 A.

Detti quadri dovranno essere conformi alla norma CEI EN 61439-1 e costruiti in modo da dare la possibilità di essere installati da parete o da incasso, senza sportello, con sportello trasparente o in lamiera, con serratura a chiave a seconda della indicazione della Direzione dei Lavori che potrà esser data anche in fase di installazione.

I quadri di comando di grandi dimensioni e gli armadi di distribuzione dovranno essere del tipo ad elementi componibili che consentano di realizzare armadi di larghezza minima 800 mm e profondità fino a 600 mm.

In particolare dovranno permettere la componibilità orizzontale per realizzare armadi a più sezioni, garantendo una perfetta comunicabilità tra le varie sezioni senza il taglio di pareti laterali.

Gli apparecchi installati dovranno essere protetti da pannelli di chiusura preventivamente lavorati per far sporgere l'organo di manovra delle apparecchiature e dovranno essere completi di porta cartellini indicatori della funzione svolta dagli apparecchi.

Sugli armadi dovrà essere possibile montare porte trasparenti o cieche con serratura a chiave fino a 1,95 m di altezza anche dopo che l'armadio sia stato installato. Sia la struttura che le porte dovranno essere realizzate in modo da permettere il montaggio delle porte stesse con l'apertura destra o sinistra.

Quadri di comando isolanti

Negli ambienti in cui la Stazione Appaltante lo ritenga opportuno, al posto dei quadri in lamiera si dovranno installare quadri in materiale isolante.

In questo caso dovranno avere una resistenza alla prova del filo incandescente di 960 gradi C (CEI 50-11).

I quadri dovranno essere composti da cassette isolanti con piastra portapacchi estraibile per consentire il cablaggio degli apparecchi in officina. Dovranno essere disponibili con grado di protezione IP40 e IP55, in questo caso il portello dovrà avere apertura a 180 gradi.

Questi quadri dovranno consentire un'installazione del tipo a doppio isolamento con fori di fissaggio esterni alla cassetta ed essere conformi alla norma CEI EN 61439-1.

49.1.2 Esecuzione dei lavori

Tutti i lavori devono essere eseguiti secondo le migliori regole d'arte e le prescrizioni della Direzione dei Lavori, in modo che gli impianti rispondano perfettamente a tutte le condizioni stabilite dal Capitolato Speciale d'Appalto e dal progetto. L'esecuzione dei lavori dovrà essere coordinata secondo le prescrizioni della Direzione dei Lavori o con le esigenze che possono sorgere dalla contemporanea esecuzione di tutte le altre opere affidate ad altre imprese.

L'Impresa aggiudicataria sarà ritenuta pienamente responsabile degli eventuali danni arrecati, per fatto proprio e dei propri dipendenti, alle opere dell'edificio e a terzi.

Salvo preventive prescrizioni della Stazione Appaltante, l'Appaltatore ha facoltà di svolgere l'esecuzione dei lavori nel modo che riterrà più opportuno per darli finiti nel termine contrattuale.

La Direzione dei Lavori potrà però prescrivere un diverso ordine nell'esecuzione dei lavori, salva la facoltà dell'Impresa aggiudicataria di far presenti le proprie osservazioni e risorse nei modi prescritti.

49.1.2.1 Requisiti di rispondenza a norme, leggi e regolamenti

Gli impianti dovranno essere realizzati a regola d'arte come prescritto dall'art. 6, comma 1 del D.M. 22/01/2008, n. 37 e s.m.i. e secondo quanto previsto dal D.Lgs. n. 81/2008 e s.m.i. Saranno considerati a regola d'arte gli impianti realizzati in conformità alla vigente normativa e alle norme dell'UNI, del CEI o di altri Enti di normalizzazione appartenenti agli Stati membri dell'Unione europea o che sono parti contraenti dell'accordo sullo spazio economico europeo.

Le caratteristiche degli impianti stessi, nonché dei loro componenti, dovranno corrispondere alle norme di legge e di regolamento vigenti ed in particolare essere conformi:

- alle prescrizioni di Autorità Locali, comprese quelle dei VV.F.;
- alle prescrizioni e indicazioni dell'Azienda Distributrice dell'energia elettrica;
- alle prescrizioni e indicazioni dell'Azienda Fornitrice del Servizio Telefonico;
- alle Norme CEI (Comitato Elettrotecnico Italiano);
- al Regolamento CPR UE n. 305/2011.

Si riportano a titolo meramente esemplificativo le seguenti norme:

- CEI 11-17. Impianti di produzione, trasporto e distribuzione di energia elettrica. Linee in cavo;
- CEI 64-8. Impianti elettrici utilizzatori a tensione nominale non superiore a 1000V in corrente alternata a 1500V in corrente continua;
- CEI 64-2. Impianti elettrici nei luoghi con pericolo di esplosione o di incendio;

- CEI 64-12. Impianti di terra negli edifici civili - Raccomandazioni per l'esecuzione;
- CEI 99-5. Impianti di produzione, trasmissione e distribuzione di energia elettrica. Impianti di terra;
- CEI 103-1. Impianti telefonici interni;
- CEI 64-50. Edilizia ad uso residenziale e terziario. Guida per l'integrazione degli impianti elettrici utilizzatori e per la predisposizione delle infrastrutture per gli impianti di comunicazioni e impianti elettronici negli edifici.

49.1.2.2 Prescrizioni riguardanti i circuiti elettrici

Cavi e conduttori

a) isolamento dei cavi

i cavi utilizzati nei sistemi di prima categoria dovranno essere adatti a tensione nominale verso terra e tensione nominale (U_0/U) non inferiori a 450/750V, simbolo di designazione 07. Quelli utilizzati nei circuiti di segnalazione e comando dovranno essere adatti a tensioni nominali non inferiori a 300/500V, simbolo di designazione 05. Questi ultimi, se posati nello stesso tubo, condotto o canale con cavi previsti con tensioni nominali superiori, dovranno essere adatti alla tensione nominale maggiore;

b) colori distintivi dei cavi

i conduttori impiegati nell'esecuzione degli impianti dovranno essere contraddistinti dalle colorazioni previste dalle vigenti tabelle di unificazione CEI UNEL 00712, 00722, 00724, 00726, 00727 e CEI EN 50334. In particolare i conduttori di neutro e protezione dovranno essere contraddistinti rispettivamente ed esclusivamente con il colore blu chiaro e con il bicolore giallo-verde. Per quanto riguarda i conduttori di fase, gli stessi dovranno essere contraddistinti in modo univoco per tutto l'impianto dai colori: nero, grigio (cenere) e marrone;

c) sezioni minime e cadute di tensione ammesse

le sezioni dei conduttori calcolate in funzione della potenza impegnata e della lunghezza dei circuiti (affinché la caduta di tensione non superi il valore del 4% della tensione a vuoto) dovranno essere scelte tra quelle unificate. In ogni caso non dovranno essere superati i valori delle portate di corrente ammesse, per i diversi tipi di conduttori, dalle tabelle di unificazione CEI UNEL 35024/1 ÷ 2. Indipendentemente dai valori ricavati con le precedenti indicazioni, le sezioni minime ammesse sono:

- 0,75 mm² per circuiti di segnalazione e telecomando;
- 1,5 mm² per illuminazione di base, derivazione per prese a spina per altri apparecchi di illuminazione e per apparecchi con potenza unitaria inferiore o uguale a 2,2 kW;
- 2,5 mm² per derivazione con o senza prese a spina per utilizzatori con potenza unitaria superiore a 2,2 kW e inferiore o uguale a 3 kW;
- 4 mm² per montanti singoli e linee alimentanti singoli apparecchi utilizzatori con potenza nominale superiore a 3 kW;

d) sezione minima dei conduttori neutri

la sezione del conduttore di neutro non dovrà essere inferiore a quella dei corrispondenti conduttori di fase. In circuiti polifasi con conduttori di fase aventi sezione superiore a 16 mm² se in rame od a 25 mm² se in alluminio, la sezione del conduttore di neutro potrà essere inferiore a quella dei conduttori di fase, col minimo tuttavia di 16 mm² (per conduttori in rame), purché siano soddisfatte le condizioni dell'art. 524.3 della norma CEI 64-8/5.

e) sezione dei conduttori di terra e protezione

la sezione dei conduttori di protezione, cioè dei conduttori che collegano all'impianto di terra le parti da proteggere contro i contatti indiretti, se costituiti dallo stesso materiale dei conduttori di fase, non dovrà essere inferiore a quella indicata nella tabella seguente, tratta dall'art. 543.1.2 della norma CEI 64-8/5.

SEZIONE MINIMA DEL CONDUTTORE DI PROTEZIONE

| Sezione del conduttore di fase dell'impianto S (mm ²) | Sezione minima del conduttore di protezione Sp (mm ²) |
|--|--|
| S ≤ 16 | Sp = S |
| 16 < S ≤ 35 | Sp = 16 |
| S > 35 | Sp = S/2 |

In alternativa ai criteri sopra indicati sarà consentito il calcolo della sezione minima del conduttore di protezione mediante il metodo analitico indicato nell'art. 543.1.1 della norma CEI 64-8/5.

Sezione minima del conduttore di terra

La sezione del conduttore di terra dovrà essere non inferiore a quella del conduttore di protezione (in accordo all'art. 543.1 CEI 64-8/5) con i minimi di seguito indicati tratti dall'art. 542.3.1 della norma CEI 64-8/5:

Sezione minima (mm²)

| | |
|---|-----------------|
| protetto contro la corrosione ma non meccanicamente | 16 (CU) 16 (FE) |
| non protetto contro la corrosione | 25 (CU) 50 (FE) |

49.1.2.3 Direzione dei lavori

La Direzione dei Lavori per la pratica realizzazione dell'impianto, oltre al coordinamento di tutte le operazioni necessarie alla realizzazione dello stesso, deve prestare particolare attenzione alla verifica della completezza di tutta la documentazione, ai tempi della sua realizzazione ed a eventuali interferenze con altri lavori.

Verificherà inoltre che i materiali impiegati e la loro messa in opera siano conformi a quanto stabilito dal progetto.

Al termine dei lavori si farà rilasciare il rapporto di verifica dell'impianto elettrico, come precisato nella CEI 64-50, che attesterà che lo stesso è stato eseguito a regola d'arte. Raccoglierà inoltre la documentazione più significativa per la successiva gestione e manutenzione.

49.1.2.4 Posa in opera delle canalizzazioni

I conduttori, a meno che non si tratti di installazioni volanti, dovranno essere sempre protetti e salvaguardati meccanicamente.

Dette protezioni potranno essere: tubazioni, canalette porta cavi, passerelle, condotti o cunicoli ricavati nella struttura edile ecc. Negli impianti industriali, il tipo di installazione dovrà essere concordato di volta in volta con la Stazione Appaltante. Negli impianti in edifici civili e similari si dovranno rispettare le seguenti prescrizioni:

- nell'impianto previsto per la realizzazione sotto traccia, i tubi protettivi dovranno essere in materiale termoplastico serie leggera per i percorsi sotto intonaco, in acciaio smaltato a bordi saldati oppure in materiale termoplastico serie pesante per gli attraversamenti a pavimento;
- il diametro interno dei tubi dovrà essere pari ad almeno 1,3 volte il diametro del cerchio circoscritto al fascio di cavi in esso contenuti. Tale coefficiente di maggiorazione dovrà essere aumentato a 1,5 quando i cavi siano del tipo sotto piombo o sotto guaina metallica; il diametro del tubo dovrà essere sufficientemente grande da permettere di sfilare e reinfilare i cavi in esso contenuti con facilità e senza che ne risultino danneggiati i cavi stessi o i tubi. Comunque il diametro interno non dovrà essere inferiore a 10 mm;
- il tracciato dei tubi protettivi dovrà consentire un andamento rettilineo orizzontale (con minima pendenza per favorire lo scarico di eventuale condensa) o verticale. Le curve dovranno essere effettuate con raccordi o con piegature che non danneggino il tubo e non pregiudichino la sfilabilità dei cavi;
- ad ogni brusca deviazione resa necessaria dalla struttura muraria dei locali, ad ogni derivazione da linea principale e secondaria e in ogni locale servito, la tubazione dovrà essere interrotta con cassette di derivazione;
- le giunzioni dei conduttori dovranno essere eseguite nelle cassette di derivazione impiegando opportuni morsetti o morsettiere. Dette cassette dovranno essere costruite in modo che nelle condizioni di installazione non sia possibile introdurvi corpi estranei, dovrà inoltre risultare agevole la dispersione di calore in esse prodotta. Il coperchio delle cassette dovrà offrire buone garanzie di fissaggio ed essere apribile solo con attrezzo;

- i tubi protettivi dei montanti di impianti utilizzatori alimentati attraverso organi di misura centralizzati e le relative cassette di derivazione dovranno essere distinti per ogni montante. Sarà possibile utilizzare lo stesso tubo e le stesse cassette purché i montanti alimentino lo stesso complesso di locali e siano contrassegnati, per la loro individuazione, almeno in corrispondenza delle due estremità;
- qualora si preveda l'esistenza, nello stesso locale, di circuiti appartenenti a sistemi elettrici diversi, questi dovranno essere protetti da tubi diversi e far capo a cassette separate. Tuttavia sarà possibile collocare i cavi nello stesso tubo e far capo alle stesse cassette, purché essi siano isolati per la tensione più elevata e le singole cassette siano internamente munite di diaframmi, non amovibili se non a mezzo di attrezzo, tra i morsetti destinati a serrare conduttori appartenenti a sistemi diversi.

Il numero dei cavi che potranno introdursi nei tubi è indicato nella tabella seguente:

NUMERO MASSIMO DI CAVI UNIPOLARI DA INTRODURRE IN TUBI PROTETTIVI

(i numeri tra parentesi sono per i cavi di comando e segnalazione)

| diam. e/diam. i | Sezione dei cavi - mm ² | | | | | | | | |
|-----------------|------------------------------------|--------|------|-----|-----|---|---|----|----|
| mm | (0,5) | (0,75) | (1) | 1,5 | 2,5 | 4 | 6 | 10 | 16 |
| 12/8,5 | (4) | (4) | (2) | | | | | | |
| 14/10 | (7) | (4) | (3) | 2 | | | | | |
| 16/11,7 | | | (4) | 4 | 2 | | | | |
| 20/15,5 | | | (9) | 7 | 4 | 4 | 2 | | |
| 25/19,8 | | | (12) | 9 | 7 | 7 | 4 | 2 | |
| 32/26,4 | | | | | 12 | 9 | 7 | 7 | 3 |

I tubi protettivi dei conduttori elettrici collocati in cunicoli, ospitanti altre canalizzazioni, dovranno essere disposti in modo da non essere soggetti ad influenze dannose in relazione a sovrariscaldamenti, sgocciolamenti, formazione di condensa ecc. Non potranno inoltre collocarsi nelle stesse incassature montanti e colonne telefoniche o radiotelevisive. Nel vano degli ascensori o montacarichi non sarà consentita la messa in opera di conduttori o tubazioni di qualsiasi genere che non appartengano all'impianto dell'ascensore o del montacarichi stesso.

Tubazioni per le costruzioni prefabbricate

I tubi protettivi annegati nel calcestruzzo dovranno rispondere alle prescrizioni delle norme CEI EN 61386-22.

Essi dovranno essere inseriti nelle scatole preferibilmente con l'uso di raccordi atti a garantire una perfetta tenuta. La posa dei raccordi dovrà essere eseguita con la massima cura in modo che non si creino strozzature. Allo stesso modo i tubi dovranno essere uniti tra loro per mezzo di appositi manicotti di giunzione.

La predisposizione dei tubi dovrà essere eseguita con tutti gli accorgimenti della buona tecnica in considerazione del fatto che alle pareti prefabbricate non potranno in genere apportarsi sostanziali modifiche né in fabbrica né in cantiere. Le scatole da inserire nei getti di calcestruzzo dovranno avere caratteristiche tali da sopportare le sollecitazioni termiche e meccaniche che si presentino in tali condizioni. In particolare le scatole rettangolari porta apparecchi e le scatole per i quadretti elettrici dovranno essere costruite in modo che il loro fissaggio sui casseri avvenga con l'uso di rivetti, viti o

magneti da inserire in apposite sedi ricavate sulla membrana anteriore della scatola stessa. Detta membrana dovrà garantire la non deformabilità delle scatole.

La serie di scatole proposta dovrà essere completa di tutti gli elementi necessari per la realizzazione degli impianti comprese le scatole di riserva conduttori necessarie per le discese alle tramezze che si monteranno in un secondo tempo a getti avvenuti.

49.1.2.5 Posa in opera dei cavi elettrici

Cavi elettrici isolati, sotto guaina, interrati

Per l'interramento dei cavi elettrici si dovrà procedere nel modo seguente:

- sul fondo dello scavo, sufficiente per la profondità di posa preventivamente concordata con la Direzione dei Lavori e privo di qualsiasi sporgenza o spigolo di roccia o di sassi, si dovrà costituire, in primo luogo, un letto di sabbia di fiume, vagliata e lavata, o di cava, vagliata, dello spessore di almeno 10 cm, sul quale si dovrà distendere poi il cavo (o i cavi) senza premere e senza farlo (farli) affondare artificialmente nella sabbia;
- si dovrà, quindi, stendere un altro strato di sabbia come sopra, dello spessore di almeno 5 cm, in corrispondenza della generatrice superiore del cavo (o dei cavi). Lo spessore finale complessivo della sabbia, pertanto, dovrà risultare di almeno cm 15, più il diametro del cavo (quello maggiore, avendo più cavi);
- sulla sabbia così posta in opera, si dovrà, infine, disporre una fila continua di mattoni pieni, bene accostati fra loro e con il lato maggiore secondo l'andamento del cavo (o dei cavi) se questo avrà il diametro (o questi comporranno una striscia) non superiore a cm 5 o al contrario in senso trasversale (generalmente con più cavi);
- sistemati i mattoni, si dovrà procedere al reinterro dello scavo pigiando sino al limite del possibile e trasportando a rifiuto il materiale eccedente dall'iniziale scavo.

L'asse del cavo (o quello centrale di più cavi) dovrà ovviamente trovarsi in uno stesso piano verticale con l'asse della fila di mattoni.

Relativamente alla profondità di posa, il cavo (o i cavi) dovrà (dovranno) essere posto (o posti) sufficientemente al sicuro da possibili scavi di superficie, per riparazioni del manto stradale o cunette eventualmente soprastanti o per movimenti di terra nei tratti a prato o giardino.

Di massima sarà però osservata la profondità di almeno cm 50 ai sensi della norma CEI 11-17.

Tutta la sabbia ed i mattoni occorrenti saranno forniti dall'Impresa aggiudicataria.

Posa di cavi elettrici isolati, sotto guaina, in cunicoli praticabili

I cavi saranno posati:

- entro scanalature esistenti sui piedritti nei cunicoli (appoggio continuo), all'uopo fatte predisporre dalla Stazione Appaltante;
- entro canalette di materiale idoneo, come cemento ecc. (appoggio egualmente continuo) tenute in sito da mensoline in piatto o profilato d'acciaio zincato o da mensoline di calcestruzzo armato;
- direttamente sui ganci, grappe, staffe o mensoline (appoggio discontinuo) in piatto o profilato d'acciaio zincato ovvero di materiali plastici resistenti all'umidità ovvero ancora su mensoline di calcestruzzo armato.

Dovendo disporre i cavi in più strati, dovrà essere assicurato un distanziamento fra strato e strato pari ad almeno una volta e mezzo il diametro del cavo maggiore nello strato sottostante con un minimo di cm 3, onde assicurare la libera circolazione dell'aria.

A questo riguardo l'Impresa aggiudicataria dovrà tempestivamente indicare le caratteristiche secondo cui dovranno essere dimensionate e conformate le eventuali canalette di cui sopra, mentre, se non diversamente prescritto dalla Stazione Appaltante, sarà a carico dell'Impresa aggiudicataria soddisfare tutto il fabbisogno di mensole, staffe, grappe e ganci di ogni altro tipo, i quali potranno anche formare rastrelliere di conveniente altezza.

Per il dimensionamento e i mezzi di fissaggio in opera (grappe murate, chiodi sparati ecc.) dovrà tenersi conto del peso dei cavi da sostenere in rapporto al distanziamento dei supporti, che dovrà essere stabilito di massima intorno a cm 70.

In particolari casi, la Stazione Appaltante potrà preventivamente richiedere che le parti in acciaio debbano essere zincate a caldo.

I cavi dovranno essere provvisti di fascette distintive, in materiale inossidabile, distanziate ad intervalli di m 150-200.

Posa di cavi elettrici isolati, sotto guaina, in tubazioni, interrate o non interrate, o in cunicoli non praticabili

Per la posa in opera delle tubazioni a parete o a soffitto ecc., in cunicoli, intercapedini, sotterranei ecc. valgono le prescrizioni precedenti per la posa dei cavi in cunicoli praticabili, coi dovuti adattamenti.

Al contrario, per la posa interrata delle tubazioni, valgono le prescrizioni precedenti per l'interramento dei cavi elettrici, circa le modalità di scavo, la preparazione del fondo di posa (naturalmente senza la sabbia e senza la fila di mattoni), il reinterro ecc.

Le tubazioni dovranno risultare coi singoli tratti uniti tra loro o stretti da collari o flange, onde evitare discontinuità nella loro superficie interna.

Il diametro interno della tubazione dovrà essere in rapporto non inferiore ad 1,3 rispetto al diametro del cavo o del cerchio circoscrivente i cavi, sistemati a fascia.

Per l'infilaggio dei cavi, si dovranno avere adeguati pozzetti sulle tubazioni interrate ed apposite cassette sulle tubazioni non interrate.

Il distanziamento fra tali pozzetti e cassette sarà da stabilirsi in rapporto alla natura ed alla grandezza dei cavi da infilare. Tuttavia, per cavi in condizioni medie di scorrimento e grandezza, il distanziamento resta stabilito di massima:

- ogni m 30 circa se in rettilineo;
- ogni m 15 circa se con interposta una curva.

I cavi non dovranno subire curvature di raggio inferiori a 15 volte il loro diametro.

In sede di appalto, verrà precisato se spetti alla Stazione Appaltante la costituzione dei pozzetti o delle cassette. In tal caso, per il loro dimensionamento, formazione, raccordi ecc., l'Impresa aggiudicataria dovrà fornire tutte le indicazioni necessarie.

Posa aerea di cavi elettrici isolati, non sotto guaina, o di conduttori elettrici nudi

Per la posa aerea di cavi elettrici isolati non sotto guaina e di conduttori elettrici nudi dovranno osservarsi le relative norme CEI.

Se non diversamente specificato in sede di appalto, la fornitura di tutti i materiali e la loro messa in opera per la posa aerea in questione (pali di appoggio, mensole, isolatori, cavi, accessori ecc.) sarà di competenza dell'Impresa aggiudicataria.

Tutti i rapporti con terzi (istituzioni di servitù di elettrodotto, di appoggio, di attraversamento ecc.), saranno di competenza esclusiva ed a carico della Stazione Appaltante, in conformità di quanto disposto al riguardo dal Testo Unico di leggi sulle Acque e sugli Impianti Elettrici, di cui al R.D. 1775/1933 e s.m.i.

Posa aerea di cavi elettrici, isolati, sotto guaina, autoportanti o sospesi a corde portanti

Saranno ammessi a tale sistema di posa unicamente cavi destinati a sopportare tensioni di esercizio non superiori a 1.000 V, isolati in conformità, salvo ove trattasi di cavi per alimentazione di circuiti per illuminazione in serie o per alimentazione di tubi fluorescenti, alimentazioni per le quali il limite massimo della tensione ammessa sarà considerato di 6.000 Volt.

Con tali limitazioni d'impiego potranno aversi:

- cavi autoportanti a fascio con isolamento a base di polietilene reticolato per linee aeree a corrente alternata secondo le norme CEI 20-58;
- cavi con treccia in acciaio di supporto incorporata nella stessa guaina isolante;
- cavi sospesi a treccia indipendente in acciaio zincato (cosiddetta sospensione "americana") a mezzo di fibbie o ganci di sospensione, opportunamente scelti fra i tipi commerciali, intervallati non più di cm 40.

Per entrambi i casi si impiegheranno collari e mensole di ammarro, opportunamente scelti fra i tipi commerciali, per la tenuta dei cavi sui sostegni, tramite le predette trecce di acciaio.

Anche per la posa aerea dei cavi elettrici, isolati, sotto guaina, vale integralmente quanto previsto al comma "Posa aerea di cavi elettrici, isolati, non sotto guaina, o di conduttori elettrici nudi".

49.1.2.6 Prescrizioni particolari per locali da bagno

I locali da bagno verranno suddivisi in 4 zone per ognuna delle quali valgono regole particolari:

- **zona 0** - È il volume della vasca o del piatto doccia: non saranno ammessi apparecchi elettrici, come scaldacqua ad immersione, illuminazioni sommerse o simili;
- **zona 1** - È il volume al di sopra della vasca da bagno o del piatto doccia fino all'altezza di 2,25 m dal pavimento: saranno ammessi lo scaldabagno (del tipo fisso, con la massa collegata al conduttore di protezione) e gli interruttori di circuiti SELV alimentati a tensione non superiore a 12 V in c.a. e 30 V in c.c. con la sorgente di sicurezza installata fuori dalle zone 0,1 e 2;
- **zona 2** - È il volume che circonda la vasca da bagno o il piatto doccia, largo 60 cm e fino all'altezza di 2,25 m dal pavimento: saranno ammessi, oltre allo scaldabagno e agli altri apparecchi alimentati a non più di 25 V, anche gli apparecchi illuminanti dotati di doppio isolamento (Classe II). Gli apparecchi installati nelle zone 1 e 2 dovranno essere protetti contro gli spruzzi d'acqua (grado protezione IPx4). Sia nella zona 1 che nella zona 2 non dovranno esserci materiali di installazione come interruttori, prese a spina, scatole di derivazione; potranno installarsi pulsanti a tirante con cordone isolante e frutto incassato ad altezza superiore a 2,25 m dal pavimento. Le condutture dovranno essere limitate a quelle necessarie per l'alimentazione degli apparecchi installati in queste zone e dovranno essere incassate con tubo protettivo non metallico; gli eventuali tratti in vista necessari per il collegamento con gli apparecchi utilizzatori (per esempio con lo scaldabagno) dovranno essere protetti con tubo di plastica o realizzati con cavo munito di guaina isolante;
- **zona 3** - È il volume al di fuori della zona 2, della larghezza di 2,40 m (e quindi 3 m oltre la vasca o la doccia): saranno ammessi componenti dell'impianto elettrico protetti contro la caduta verticale di gocce di acqua (grado di protezione IPx1), come nel caso dell'ordinario materiale elettrico da incasso IPx5 quando sia previsto l'uso di getti d'acqua per la pulizia del locale; inoltre l'alimentazione degli utilizzatori e dispositivi di comando dovrà essere protetta da interruttore differenziale ad alta sensibilità, con corrente differenziale non superiore a 30 mA.

Le regole date per le varie zone in cui sono suddivisi i locali da bagno servono a limitare i pericoli provenienti dall'impianto elettrico del bagno stesso e sono da considerarsi integrative rispetto alle regole e prescrizioni comuni a tutto l'impianto elettrico (isolamento delle parti attive, collegamento delle masse al conduttore di protezione ecc.).

Collegamento equipotenziale nei locali da bagno

Per evitare tensioni pericolose provenienti dall'esterno del locale da bagno (ad esempio da una tubazione che vada in contatto con un conduttore non protetto da interruttore differenziale) è richiesto un conduttore equipotenziale che colleghi fra di loro tutte le masse estranee delle zone 1-2-3 con il conduttore di protezione; in particolare per le tubazioni metalliche è sufficiente che le stesse siano collegate con il conduttore di protezione all'ingresso dei locali da bagno.

Le giunzioni dovranno essere realizzate conformemente a quanto prescritto dalla norma CEI 64-8/1 ÷ 7; in particolare dovranno essere protette contro eventuali allentamenti o corrosioni. Dovranno essere impiegate fascette che stringono il metallo vivo. Il collegamento non andrà eseguito su tubazioni di scarico in PVC o in gres. Il collegamento equipotenziale dovrà raggiungere il più vicino conduttore di protezione, ad esempio nella scatola dove sia installata la presa a spina protetta dell'interruttore differenziale ad alta sensibilità.

È vietata l'inserzione di interruttori o di fusibili sui conduttori di protezione.

Per i conduttori si dovranno rispettare le seguenti sezioni minime:

- 2,5 mm² (rame) per collegamenti protetti meccanicamente, cioè posati entro tubi o sotto intonaco;
- 4 mm² (rame) per collegamenti non protetti meccanicamente e fissati direttamente a parete.

Alimentazione nei locali da bagno

Potrà essere effettuata come per il resto dell'appartamento (o dell'edificio, per i bagni in edifici non residenziali). Ove esistano 2 circuiti distinti per i centri luce e le prese, entrambi questi circuiti dovranno estendersi ai locali da bagno. La protezione delle prese del bagno con interruttore differenziale ad alta sensibilità potrà essere affidata all'interruttore differenziale generale (purché questo sia del tipo ad alta sensibilità) o ad un differenziale locale, che potrà servire anche per diversi bagni attigui.

Condutture elettriche nei locali da bagno

Dovranno essere usati cavi isolati in classe II nelle zone 1 e 2 in tubo di plastica incassato a parete o nel pavimento, a meno che la profondità di incasso non sia maggiore di 5 cm.

Per il collegamento dello scaldabagno, il tubo, di tipo flessibile, dovrà essere prolungato per coprire il tratto esterno oppure dovrà essere usato un cavetto tripolare con guaina (fase+neutro+conduttore di protezione) per tutto il tratto dall'interruttore allo scaldabagno, uscendo, senza morsetti, da una scatoletta passa cordone.

Altri apparecchi consentiti nei locali da bagno

Per l'uso di apparecchi elettromedicali in locali da bagno ordinari ci si dovrà attenere alle prescrizioni fornite dai costruttori di questi apparecchi che potranno, in seguito, essere usati solo da personale addestrato.

Un telefono potrà essere installato anche nel bagno, ma in modo che non possa essere usato da chi si trovi nella vasca o sotto la doccia.

Protezioni contro i contatti diretti in ambienti pericolosi

Negli ambienti in cui il pericolo di elettrocuzione sia maggiore, per condizioni ambientali (umidità) o per particolari utilizzatori elettrici usati (apparecchi portatili, tagliaerba ecc.), come per esempio cantine, garage, portici, giardini ecc., le prese a spina dovranno essere alimentate come prescritto per la zona 3 dei bagni.

49.1.2.7 Maggiorazioni dimensionali rispetto ai valori minori consentiti dalle norme CEI e di legge

Ad ogni effetto, si precisa che maggiorazioni dimensionali, in qualche caso fissate dal presente Capitolato Speciale tipo, rispetto ai valori minori consentiti dalle norme CEI o di legge, saranno adottate per consentire possibili futuri limitati incrementi delle utilizzazioni, non implicanti tuttavia veri e propri ampliamenti degli impianti.

49.1.3 Verifiche e prove in corso d'opera degli impianti

Durante il corso dei lavori, alla Stazione Appaltante è riservata la facoltà di eseguire verifiche e prove preliminari sugli impianti o parti di impianti, in modo da poter tempestivamente intervenire qualora non fossero rispettate le condizioni del Capitolato Speciale d'Appalto.

Le verifiche potranno consistere nell'accertamento della rispondenza dei materiali impiegati con quelli stabiliti, nel controllo delle installazioni secondo le disposizioni convenute (posizioni, percorsi ecc.), nonché in prove parziali di isolamento e di funzionamento ed in tutto quello che potrà essere utile al cennato scopo.

Dei risultati delle verifiche e prove preliminari di cui sopra, si dovrà compilare regolare verbale.

49.1.4 Disposizioni particolari per gli impianti di illuminazione**49.1.4.1 Assegnazione dei valori di illuminazione**

I valori medi di illuminazione da conseguire e da misurare entro 60 giorni dall'ultimazione dei lavori su un piano orizzontale posto a m 0,85 dal pavimento, in condizioni di alimentazione normali, saranno desunti, per i vari locali, dalle tabelle della norma UNI EN 12464-1.

Ai sensi della stessa norma il rapporto tra i valori minimi e massimi di illuminazione, nell'area di lavoro non deve essere inferiore a 0.80.

In fase di progettazione si adotteranno valori di illuminazione pari a 1.25 volte quelli richiesti per compensare il fattore di deprezzamento ordinario (norma UNI EN 12464-1).

49.1.4.2 Corpi illuminanti

Le sorgenti luminose utilizzate negli impianti di illuminazione per aree esterne devono possedere in maniera imprescindibile le seguenti caratteristiche:

- elevata efficienza luminosa;
- elevata affidabilità;
- lunga durata di funzionamento;
- compatibilità ambientale (collegata principalmente al problema dello smaltimento delle sorgenti esauste).

Inoltre nel caso di applicazioni legate all'ambiente urbano diventano prioritari anche i seguenti requisiti:

- tonalità della luce (temperatura di colore);
- indice di resa cromatica.

49.1.4.3 Condizioni ambiente

La Stazione Appaltante fornirà piante e sezioni, in opportuna scala, degli ambienti da illuminare, dando indicazioni sul colore e tonalità delle pareti degli ambienti stessi, nonché ogni altra eventuale opportuna indicazione.

49.1.4.4 Apparecchiatura illuminante

Gli apparecchi saranno dotati di schermi che possono avere compito di protezione e chiusura e/o controllo ottico del flusso luminoso emesso dalla lampada.

Soltanto per ambienti con atmosfera pulita sarà consentito l'impiego di apparecchi aperti con lampada non protetta. Gli apparecchi saranno in genere a flusso luminoso diretto per un migliore sfruttamento della luce emessa dalle lampade; per installazioni particolari, la Stazione Appaltante potrà prescrivere anche apparecchi a flusso luminoso diretto-indietro o totalmente indiretto.

49.1.4.5 Ubicazione e disposizione delle sorgenti

Particolare cura si dovrà porre all'altezza ed al posizionamento di installazione, nonché alla schermatura delle sorgenti luminose per eliminare qualsiasi pericolo di abbagliamento diretto o indiretto, come prescritto dalla norma UNI EN 12464-1.

In mancanza di indicazioni, gli apparecchi di illuminazione dovranno ubicarsi a soffitto con disposizione simmetrica e distanziati in modo da soddisfare il coefficiente di disuniformità consentito.

In locali di abitazione è tuttavia consentita la disposizione di apparecchi a parete (applique), per esempio, nelle seguenti circostanze: sopra i lavabi a circa m 1,80 dal pavimento, in disimpegni di piccole e medie dimensioni sopra la porta.

49.1.4.6 Potenza emittente (Lumen)

Con tutte le condizioni imposte sarà calcolata, per ogni ambiente, la potenza totale emessa in lumen, necessaria per ottenere i valori di illuminazione prescritti.

49.1.4.7 Luce ridotta

Il servizio di luce ridotta o notturna è opportuno che venga alimentato normalmente con circuito indipendente.

CAPO XII – CRITERI AMBIENTALI MINIMI: AFFIDAMENTO DEL SERVIZIO DI PROGETTAZIONE DI INTERVENTI EDILIZI, AFFIDAMENTO DEI LAVORI PER INTERVENTI EDILIZI E AFFIDAMENTO CONGIUNTO DI PROGETTAZIONE E LAVORI PER INTERVENTI EDILIZI

ART. 50 – PREMESSA

Il presente documento verte sulla verifica dei Criteri Ambientali Minimi per l'affidamento del servizio di progettazione di interventi edilizi (DM 23 giugno 2022), in riferimento ad un intervento di: RELAMPING DELLA SCUOLA PRIMARIA "G. GHIROTTI" SITA IN VIALE C. A. DALLA CHIESA 1.

L'intervento è localizzato nel comune di Volpiano in Viale C. A. Dalla Chiesa 1 e si prevede la sostituzione dei corpi luminosi interni all'edificio.

Tutte le lavorazioni saranno eseguite nel rispetto dei Criteri Ambientali Minimi (CAM): ciò include la scelta di materiali a basso impatto ambientale ed una gestione del cantiere orientata al contenimento delle emissioni e al recupero dei rifiuti.

L'intervento è conforme ai requisiti previsti dal Decreto 23 giugno 2022 – Criteri Ambientali Minimi (CAM) per l'edilizia, con l'applicazione di tali criteri in tutte le fasi progettuali, esecutive e gestionali, in coerenza con i principi di sostenibilità ambientale, uso efficiente delle risorse e tutela del benessere degli occupanti.

I criteri ambientali minimi sono requisiti volti a individuare, nelle varie fasi del ciclo di vita dell'opera, la migliore soluzione progettuale, il prodotto o il servizio sotto il profilo ambientale.

I CAM mirano ad orientare i processi edilizi verso un'economia circolare attraverso l'analisi del ciclo di vita dell'opera e dei relativi componenti.

La stazione appaltante considera la valutazione del ciclo di vita degli edifici (LCA) a monte delle scelte progettuali e dei materiali.

La relazione si pone l'obiettivo di:

- descrivere e motivare le scelte progettuali che garantiscono la conformità ai singoli CAM e le relative modalità di applicazione;
- verificare la conformità al criterio attraverso informazioni, metodi e documenti;
- indicare gli elaborati progettuali (elaborati grafici, schemi, tabelle di calcolo, elenchi, ecc.) nei quali sia evidenziato lo stato ante operam, gli interventi previsti, i conseguenti risultati raggiungibili e lo stato post operam che attesti il rispetto dei CAM;
- specificare i requisiti dei materiali e prodotti da costruzione conformi alle indicazioni dei CAM;
- indicare i mezzi di prova che l'esecutore dei lavori presenta alla direzione dei lavori.

La relazione dà, altresì, evidenza dei motivi di carattere tecnico che hanno portato all'eventuale applicazione parziale o mancata applicazione di un determinato criterio. Resta inteso che la stazione appaltante ha comunque l'obiettivo di applicare sempre e nella misura maggiore possibile i CAM.

ART. 51 – STRUTTURA

La presente relazione è articolata secondo le specifiche tecniche previste dal D.M. 23 giugno 2022 – Criteri Ambientali Minimi per l'edilizia, e comprende i seguenti ambiti:

- specifiche tecniche progettuali di livello territoriale-urbanistico;

- specifiche tecniche progettuali per gli edifici;
- specifiche tecniche per i prodotti da costruzione;
- specifiche tecniche progettuali relative al cantiere.

I requisiti ambientali relativi ai prodotti da costruzione sono stati recepiti anche negli elaborati progettuali, in particolare nel progetto esecutivo.

Nei paragrafi seguenti vengono richiamati i criteri ambientali di interesse e illustrate le modalità di verifica adottate. Tali verifiche comprendono le informazioni, le metodologie e la documentazione necessaria a comprovare la conformità ai requisiti ambientali richiesti dal decreto.

ART. 52 – SPECIFICHE TECNICHE PROGETTUALI DI LIVELLO TERRITORIALE – URBANISTICO

Al momento della definizione del presente appalto, la stazione appaltante ha effettuato una valutazione del fabbricato esistente, rilevando criticità funzionali che ne hanno reso necessario il completo rifacimento del sistema di illuminazione interno dell'edificio.

Le specifiche tecniche progettuali di livello territoriale urbanistico mirano a:

- ridurre la pressione ambientale dell'intervento sul paesaggio, sulla morfologia, sugli ecosistemi e sul microclima urbano;
- contribuire alla resilienza dei sistemi urbani rispetto agli effetti dei cambiamenti climatici;
- garantire livelli adeguati di qualità ambientale urbana.

52.1 INSERIMENTO NATURALISTICO E PAESAGGISTICO

L'edificio si colloca all'interno del centro abitato del comune di Volpiano. Il progetto non introduce alterazioni al profilo altimetrico o al contesto naturalistico, e non comporta impatti su aree vincolate o ecosistemi sensibili.

L'intervento è in linea con il par. 2.1.2.1 del D.M. CAM edilizia, poiché non altera l'equilibrio paesaggistico né comporta impatti morfologici rilevanti.

52.2 PERMEABILITA' DELLA SUPERFICIE TERRITORIALE

Il progetto non comporta incremento della superficie impermeabile, in quanto non verrà modificata la superficie esterna dell'edificio già esistente.

Non sono previste nuove pavimentazioni esterne né ampliamenti oltre il sedime attuale. La permeabilità del suolo rimane quindi invariata, contribuendo alla gestione sostenibile del ciclo dell'acqua e riducendo la pressione sull'ambiente urbano.

L'intervento rispetta il criterio di cui al par. 2.1.2.2 del D.M. CAM edilizia.

52.3 RIDUZIONE DELL'EFFETTO ISOLA DI CALORE ESTIVA E DELL'INQUINAMENTO ATMOSFERICO

Sebbene l'intervento si sviluppi su superficie limitata, esso adotta strategie coerenti con l'adattamento climatico, attraverso:

- illuminazione LED ad alta efficienza.

Tale scelta è coerente con gli obiettivi CAM per il contenimento dell'effetto isola di calore (par. 2.1.2.3) e per la qualità dell'aria interna ed esterna.

52.4 RIDUZIONE DELL'IMPATTO SUL SISTEMA IDROGRAFICO SUPERFICIALE E SOTTERRANEO

Non sono previste nuove coperture o superfici impermeabili, pertanto non si generano carichi aggiuntivi sulla rete di raccolta delle acque meteoriche.

In fase di cantiere, saranno adottate misure specifiche per:

- evitare il rilascio accidentale di sostanze inquinanti nel suolo;
- proteggere il sottosuolo da sversamenti;
- gestire correttamente le acque di lavorazione e di prima pioggia.

L'impatto complessivo sul sistema idrografico è pari a zero, in coerenza con il par. 2.1.2.4 del D.M. CAM edilizia.

52.5 INFRASTRUTTURAZIONE PRIMARIA

Il progetto fornisce indicazioni diversificate a seconda dell'ambito di intervento:

Raccolta, depurazione e riuso delle acque meteoriche

Il progetto è redatto sulla base della norma UNI/TS 11445 "Impianti per la raccolta e utilizzo dell'acqua piovana per usi diversi dal consumo umano - Progettazione, installazione e manutenzione" e della norma UNI EN 805

"Approvvigionamento di acqua - Requisiti per sistemi e componenti all'esterno di edifici" o norme equivalenti.

L'intervento non prevede nuove coperture, aree pavimentate o superfici impermeabili aggiuntive, pertanto non si genera un incremento del volume di acque meteoriche da smaltire. L'edificio è già allacciato alla rete di raccolta delle acque piovane comunale, e non è stato necessario prevedere opere aggiuntive per la captazione o il trattamento delle stesse.

In coerenza con i CAM edilizia (par. 2.1.2.5), si conferma il mantenimento della rete di smaltimento esistente, che risulta funzionalmente idonea, e non si prevede il riutilizzo delle acque meteoriche, vista l'assenza di aree a verde esterne o processi che lo richiedano.

Rete di irrigazione delle aree a verde pubblico

Il progetto non coinvolge spazi a verde pubblico né prevede la realizzazione di nuove superfici vegetate pertinenziali, di conseguenza, non è prevista alcuna rete di irrigazione, e non è applicabile il criterio CAM relativo al servizio di gestione del verde pubblico (DM 63/2020).

Aree attrezzate per la raccolta differenziata dei rifiuti

All'interno del fabbricato saranno individuati spazi funzionali alla raccolta differenziata temporanea dei rifiuti, in coerenza con il sistema di raccolta comunale porta a porta già attivo. La gestione avverrà nel rispetto del par. 2.1.2.5 lett. c) del D.M. CAM edilizia.

In fase gestionale sarà garantita la raccolta differenziata, in coerenza con i principi CAM e con il criterio del D.M. 23 giugno 2022 – par. 2.1.2.5, lett. c).

Impianto di illuminazione pubblica

Non sono previsti interventi sull'impianto di illuminazione pubblica esterna. Tuttavia, nell'ambito della riqualificazione interna dell'edificio, è prevista la sostituzione dei corpi illuminanti con nuovi apparecchi dotati di tecnologia LED ad alta efficienza, coerenti con i requisiti CAM per l'illuminazione degli ambienti interni (rif. D.M. 27/09/2017 per l'illuminazione pubblica, applicato per analogia).

Le sorgenti selezionate garantiscono:

- efficienza luminosa ≥ 100 lm/W;
- durata ≥ 50.000 ore;
- compatibilità con sistemi di regolazione;
- assenza di sostanze pericolose.

L'intervento contribuisce alla riduzione dei consumi energetici e al contenimento dell'inquinamento luminoso, in coerenza con gli obiettivi di efficientamento e sostenibilità impiantistica.

Sottoservizi per infrastrutture tecnologiche

Il progetto non prevede la realizzazione di impianti elettrici, idrico-sanitari, climatizzazione o ventilazione.

Non è quindi necessario applicare il relativo criterio CAM.

52.6 INFRASTRUTTURAZIONE SECONDARIA E MOBILITA' SOSTENIBILE

Il criterio CAM di cui al par. 2.1.2.6 del D.M. 23 giugno 2022 promuove la progettazione di interventi capaci di incentivare forme di mobilità sostenibile e migliorare l'accessibilità, anche per persone con disabilità.

Il progetto non prevede interventi diretti sulla viabilità pubblica o sulla realizzazione di percorsi ciclopeditoni.

Non risulta necessario applicare il relativo criterio CAM.

52.7 RAPPORTO SULLO STATO DELL'AMBIENTE

Il fabbricato è parte integrante del tessuto edilizio storico del centro abitato, ma non risulta soggetto a vincoli paesaggistici o ambientali diretti, né ricade in aree a pericolosità idrogeologica o ambientale.

Dati di rilievo

L'area di intervento è localizzata nel centro abitato del comune di Volpiano (TO) (Foglio 14 – Particella 1166). L'edificio esistente sviluppato su tre piani è destinato ad ospitare la scuola primaria comunale.

L'area:

- non è soggetta a vincoli paesaggistici o ambientali;
- non ricade in zone a rischio idraulico o geologico secondo i piani vigenti;
- presenta accessibilità carrabile e pedonale già garantita, con connessione alle principali reti di urbanizzazione primaria.

Rilievo fotografico

La documentazione fotografica allegata al PE evidenzia lo stato di degrado degli apparecchi illuminanti interni all'edificio.

Modifiche indotte dal progetto

L'intervento previsto:

- include impianti ad alta efficienza con illuminazione LED.

Dal punto di vista ambientale, il progetto:

- non incide negativamente sul paesaggio;
- riduce l'impatto energetico complessivo;
- migliora la qualità d'uso e il comfort ambientale per tutti gli utenti.

Queste modifiche sono finalizzate a restaurare la piena fruibilità dell'edificio pubblico, con una forte attenzione alla sostenibilità ambientale e all'inclusività sociale.

Programma degli interventi di miglioramento e compensazione ambientale

Pur non comportando impatti significativi sull'ambiente, il progetto integra misure di miglioramento ambientale, in linea con i principi dell'economia circolare e dell'efficienza energetica:

- installazione di corpi illuminanti a LED ad alta efficienza energetica, con elevata durata di vita utile e bassa manutenzione;
- adozione di dispositivi impiantistici ad alta efficienza che favoriscono la riduzione dei consumi energetici;
- gestione selettiva dei rifiuti di cantiere, con previsione di recupero e riciclo, $\geq 70\%$ dei materiali non pericolosi da demolizione (in conformità all'art. 179 del D.Lgs. 152/2006);
- riduzione dell'impatto acustico e ambientale in fase di cantiere, attraverso prescrizioni per l'uso di macchinari a basse emissioni e tecniche di abbattimento polveri.

In conclusione, l'intervento è orientato al miglioramento delle condizioni ambientali e sociali, e contribuisce alla valorizzazione del patrimonio edilizio pubblico senza determinare impatti negativi sull'ambiente o sul territorio.

52.8 RISPARMIO IDRICO

Il progetto non prevede interventi che coinvolgano i servizi idrici dell'edificio.

Non risulta quindi necessaria l'adozione del criterio CAM par. 2.3.2 e UNI EN 15091.

ART. 53 – SPECIFICHE TECNICHE PROGETTUALI DEGLI EDIFICI

Le specifiche tecniche progettuali degli edifici, in applicazione del paragrafo 2.2 del D.M. 23 giugno 2022, si concentrano sul comfort interno e sulla durabilità dei materiali, perseguendo l'obiettivo di ridurre l'impatto ambientale lungo il ciclo di vita dell'edificio.

53.1 RELAZIONE TECNICA EX LEGGE 10/1991

Il progetto non prevede la redazione della relazione tecnica prevista dalla Legge 10/1991 in quanto la tipologia di intervento proposto, essendo in edilizia libera, non la richiede.

53.2 PRESTAZIONE ENERGETICA

Il progetto non prevede interventi relativi agli involucri esterni opachi o trasparenti; non verrà quindi modificata la prestazione energetica dell'edificio.

53.3 IMPIANTI DI ILLUMINAZIONE PER INTERNI

Il progetto prevede la sostituzione dell'impianto di illuminazione interna a servizio dell'istituto scolastico mediante corpi illuminanti a tecnologia LED ad alta efficienza, in linea con le prescrizioni del par.

2.2.3 del D.M. CAM Edilizia.

I dispositivi selezionati garantiscono:

- efficienza luminosa $\geq 100 \text{ lm/W}$;
- durata utile ≥ 50.000 ore;
- compatibilità con sistemi di regolazione per il controllo automatico del flusso luminoso.

L'impianto sarà progettato in conformità alla norma UNI EN 12464-1, al fine di garantire il comfort visivo e ridurre i consumi elettrici.

53.4 BENESSERE TERMICO

Il progetto non prevede interventi sull'involucro opaco e trasparente dell'edificio, lasciando inalterata la situazione di comfort attuale.

53.5 ILLUMINAZIONE NATURALE

L'edificio dispone di aperture finestrate regolarmente distribuite, che consentono un adeguato apporto di luce naturale in tutti gli ambienti occupati.

53.6 PIANO DI MANUTENZIONE DELL'OPERA

Per ottimizzare la gestione dell'opera e gli interventi di manutenzione, il progettista dovrà archiviare la documentazione tecnica riguardante l'edificio nella sua rappresentazione BIM.

L'obiettivo è quello di spingere verso l'utilizzo di formati aperti openBIM e IFC (Industry Foundation Classes), al fine di favorire lo scambio di dati e informazioni relative al fabbricato e al suo modello digitale.

I documenti da archiviare sono:

- relazione generale;
- relazioni specialistiche;
- elaborati grafici;
- documentazione fotografica;
- piano di manutenzione dell'opera e delle sue parti, suddiviso in:
 - manuale d'uso;
 - manuale di manutenzione;
 - programma di manutenzione;
 - programma di monitoraggio e controllo della qualità dell'aria interna dell'edificio;

ART. 54 – SPECIFICHE TECNICHE PER I PRODOTTI DA COSTRUZIONE

Le specifiche tecniche per i prodotti da costruzione esaminano i singoli prodotti da costruzione e materiali costituenti l'edificio in un'ottica di economia circolare, riciclaggio e recupero. A tal fine il progetto, per ciascun elemento, individua il valore % del contenuto di materia recuperata, riciclata, sottoprodotti da computare come somma delle tre frazioni (riciclata, recuperata e sottoprodotti) sul peso del prodotto:

$$\% = \frac{\text{contenuto materia recuperata,riciclata,sottoprodotti}}{\text{peso totale prodotto}}$$

Il valore suddetto è dimostrato attraverso un certificato nel quale sia riportato:

- il numero di identificazione dello stesso;
- il valore percentuale relativo al contenuto di materia recuperata, riciclata, sottoprodotti;
- il nome del prodotto certificato;
- date di rilascio e scadenza.

I certificati di conformità variano a seconda del materiale considerato:

1. dichiarazione ambientale di Prodotto di Tipo III (EPD), conforme alla norma UNI EN 15804 e alla norma UNI EN ISO 14025, quali ad esempio lo schema internazionale EPD® o EPDItaly®, con indicazione della percentuale di materiale riciclato ovvero recuperato ovvero di sottoprodotti, specificandone la metodologia di calcolo;
2. certificazione "ReMade in Italy®" con indicazione in etichetta della percentuale di materiale riciclato ovvero di sottoprodotti;
3. marchio "Plastica seconda vita" con indicazione della percentuale di materiale riciclato sul certificato;
4. certificazione di prodotto basata sui criteri 4.1 "Use of recycled PVC" e 4.2 "Use of PVC by-product", del marchio VinylPlus Product Label, con attestato della specifica fornitura - per i prodotti in PVC;
5. certificazione di prodotto, basata sulla tracciabilità dei materiali e sul bilancio di massa, rilasciata da un organismo di valutazione della conformità, con l'indicazione della percentuale di materiale riciclato ovvero recuperato ovvero di sottoprodotti;
6. certificazione di prodotto, rilasciata da un Organismo di valutazione della conformità, in conformità alla prassi UNI/PdR 88 "Requisiti di verifica del contenuto di riciclato e/o recuperato e/o sottoprodotti, presente nei prodotti", qualora il materiale rientri nel campo di applicazione di tale prassi.

Sono fatte salve le asserzioni ambientali auto-dichiarate, conformi alla norma UNI EN ISO 14021, validate da un organismo di valutazione della conformità, in corso di validità.

I mezzi di prova della conformità qui indicati sono presentati dall'appaltatore al direttore dei lavori per le necessarie verifiche prima dell'accettazione dei materiali in cantiere.

54.1 EMISSIONI NEGLI AMBIENTI CONFINANTI (INQUINAMENTO INDOOR)

Il progetto non prevede l'uso delle categorie di materiali elencate di seguito, alle quali applicano limiti di emissione secondo norma UNI EN 16516 o UNI EN ISO 16000-9:

- pitture e vernici per interni;
- pavimentazioni (sono escluse le piastrelle di ceramica e i laterizi, qualora non abbiano subito una lavorazione post cottura con applicazioni di vernici, resine o altre sostanze di natura organica), incluso le resine liquide;
- adesivi e sigillanti;
- rivestimenti interni (escluse le piastrelle di ceramica e i laterizi);
- pannelli di finitura interni (comprensivi di eventuali isolanti a vista);
- controsoffitti;
- schermi al vapore sintetici per la protezione interna del pacchetto di isolamento.

| Limite di emissione ($\mu\text{g}/\text{m}^3$) a 28 giorni | |
|--|--------|
| Benzene | 1 |
| Tricloroetilene (triellina) | 1 |
| Di-2-etilesiftalato (DEHP)(1) | 1 |
| Dibutiftalato (DBP)(1) | 1 |
| COV totali | 1500 |
| Formaldeide | < 60 |
| Acetaldeide | < 300 |
| Toluene | < 450 |
| Tetracloroetilene | < 350 |
| Xilene | < 300 |
| 1,2,4 - Trimetilbenzene | < 1500 |
| 1,4 - diclorobenzene | < 90 |
| Etilbenzene | < 1000 |
| 2 - Butossietanolo | < 1500 |
| Stirene | < 350 |

54.2 CALCESTRUZZI CONFEZIONATI IN CANTIERE E PRECONFEZIONATI

Nel progetto non è previsto l'uso di calcestruzzi confezionati in cantiere e preconfezionati, rendendo non necessario applicare il criterio del 5% sul peso di materia recuperata o riciclata.

54.3 PRODOTTI PREFABBRICATI IN CALCESTRUZZO, IN CALCESTRUZZO AERATO AUTOCLAVATO E IN CALCESTRUZZO VIBROCOMPRESSO

Nel progetto non è previsto l'uso di prodotti in calcestruzzo, in calcestruzzo aerato autoclavato e in calcestruzzo vibrocompressato, rendendo non necessario applicare il criterio del 5% sul peso di materia recuperata o riciclata.

54.4 ACCIAIO

Nel progetto non è previsto l'uso di prodotti in acciaio, rendendo non necessario applicare i criteri sulla percentuale di materia recuperata o riciclata.

54.5 LATERIZI

Nel progetto non è previsto l'uso di laterizi, rendendo non necessario applicare i criteri sulla percentuale di materia recuperata o riciclata.

54.6 PRODOTTI LEGNOSI

Nel progetto non è previsto l'uso di prodotti legnosi, rendendo non necessario applicare i criteri relativi al loro utilizzo.

54.7 ISOLANTI TERMICI ED ACUSTICI

Nel progetto non è previsto l'uso di isolanti termici ed acustici, rendendo non necessario applicare i criteri sulla percentuale di materia recuperata o riciclata.

54.8 TRAMEZZATURE, CONTROPARETI PERIMETRALI E CONTROSOFFITTI

Nel progetto non è previsto l'uso di tramezzature, contropareti perimetrali e controsoffitti, rendendo non necessario applicare i criteri sulla percentuale di materia recuperata o riciclata.

54.9 MURATURE IN PIETrame E MISTE

Nel progetto non è previsto l'uso di murature in pietrame e miste, rendendo non necessario applicare i criteri relativi al loro utilizzo.

54.10 PAVIMENTI

Nel progetto non è previsto la realizzazione di pavimenti, rendendo non necessario applicare i criteri sulla loro realizzazione.

54.11 SERRAMENTI ED OSCURANTI IN PVC

Nel progetto non è prevista la posa di serramenti ed oscuranti in PVC, rendendo non necessario applicare i criteri sulla percentuale di materia recuperata o riciclata.

54.12 TUBAZIONI IN PVC E POLIPROPILENE

Nel progetto è prevista la posa di tubazioni in PVC e polipropilene, rendendo necessario applicare i criteri sulla percentuale di materia recuperata o riciclata specificate nelle linee guida del decreto CAM.

Le tubazioni in PVC e polipropilene utilizzate dovranno quindi avere un contenuto di materie riciclate, ovvero recuperate, ovvero di sottoprodotti di almeno il 20% sul peso del prodotto.

54.13 PITTURE E VERNICI

Nel progetto è previsto l'uso di pitture e vernici, rendendo necessario applicare i seguenti criteri relativi al loro utilizzo.

Il progetto prevede l'utilizzo di pitture e vernici che rispondono ai seguenti requisiti:

- recano il marchio di qualità ecologica Ecolabel UE;
- non contengono alcun additivo a base di cadmio, piombo, cromo esavalente, mercurio, arsenico o selenio che determini una concentrazione superiore allo 0,010 % in peso, per ciascun metallo sulla vernice secca.
- non contengono sostanze ovvero miscele classificate come pericolose per l'ambiente acquatico di categoria 1 e 2 con i seguenti codici: H400, H410, H411 ai sensi del regolamento (CE) n.1272/2008 (CLP) e s.m.i. (tale criterio va utilizzato, qualora ritenuto opportuno dalla stazione appaltante).

54.14 ALLEGATI

L'appaltatore dovrà fornire, se pertinenti, prima dell'inizio della posa in opera:

- Rapporti di prova sulle emissioni indoor;
- Dichiarazione di conformità al criterio sulle emissioni indoor;
- Certificazione "ReMade in Italy®";
- Marchio "Plastica seconda vita";
- Certificazione di prodotto;
- Certificazione FSC o PEFC - legno;
- FSC Riciclato - legno;
- FSC Misto - legno;
- Etichetta Riciclato PEFC - legno;
- ReMade in Italy - legno;
- Marchio di qualità ecologica Ecolabel EU - legno;
- DoP/ETA;
- Marcatura CE;
- Dichiarazione del legale rappresentante del produttore dell'isolante supportata da documentazione tecnica, quali schede dei dati di sicurezza (SDS), o rapporti di prova;
- Scheda informativa attestante la conformità della fibra minerale che costituisce l'isolante alla Nota Q o alla Nota R, certificazione (per esempio EUCEB);
- Marchio Ecolabel UE - per le pavimentazioni dure (piastrelle in ceramica);
- Dichiarazione ambientale ISO di Tipo III - per le pavimentazioni dure (piastrelle in ceramica);
- Dichiarazione ambientale di Prodotto di Tipo III (EPD), conforme alla norma UNI EN 15804 e alla norma UNI EN ISO 14025;
- Documentazione tecnica del fabbricante con allegate le schede dei dati di sicurezza, rapporti di prova o altra documentazione tecnica di supporto attestante che non ci siano ritardanti di fiamma pericolosi - per le pavimentazioni resilienti;
- Marchio di qualità ecologica Ecolabel UE - per pitture e vernici;

- Rapporti di prova rilasciati da laboratori accreditati - per pitture e vernici;
- Dichiarazione del legale rappresentante, con allegato un fascicolo tecnico - per pitture e vernici;
- Schede di dati di sicurezza (SDS) o altra documentazione tecnica di supporto - per pitture e vernici.

ART. 55 – SPECIFICHE TECNICHE PROGETTUALI RELATIVE AL CANTIERE

Le specifiche progettuali relative al cantiere sono state definite in ottemperanza ai requisiti del paragrafo 2.4 del D.M. 23 giugno 2022 – Criteri Ambientali Minimi, con l'obiettivo di ridurre l'impatto ambientale delle attività di cantiere e garantire il rispetto della salute e sicurezza dei lavoratori, degli abitanti e dell'ambiente circostante.

L'organizzazione e la gestione del cantiere saranno improntate a criteri di sostenibilità, minimizzazione delle emissioni e controllo del ciclo dei materiali, in coerenza con le prescrizioni progettuali e con il capitolato speciale d'appalto.

55.1 PRESTAZIONI AMBIANTALI DEL CANTIERE

La gestione del cantiere sarà improntata alle seguenti azioni di tutela ambientale:

- Contenimento delle emissioni: verranno adottate tecnologie a basso impatto ambientale, quali generatori silenziati, impianti LED temporanei, e mezzi da cantiere con ridotte emissioni di gas climalteranti (preferibilmente Euro VI o elettrici).
- Gestione delle polveri e rumore: saranno previste schermature mobili, irrigazione delle superfici durante le fasi polverose e utilizzo di attrezzature silenziate. Gli orari di lavoro saranno regolati per minimizzare il disturbo acustico nei confronti del vicinato.
- Protezione del suolo e delle acque: le aree di deposito materiali saranno impermeabilizzate o dotate di vasche di contenimento, al fine di evitare sversamenti accidentali. Saranno previste reti di raccolta e drenaggio delle acque di lavaggio e lavorazione.
- Tutela della vegetazione esistente: se presenti alberature nelle aree circostanti, saranno installate protezioni meccaniche per evitare danneggiamenti accidentali. Non sono previste rimozioni vegetali.
- Efficienza energetica del cantiere: saranno utilizzati corpi illuminanti temporanei a LED, sistemi di spegnimento automatico e riduzione degli sprechi energetici.
- Risparmio idrico: l'acqua per uso di cantiere sarà razionalizzata, con eventuale raccolta delle acque meteoriche o riutilizzo di acque non potabili per l'irrigazione o per l'abbattimento polveri.

La gestione del cantiere è stata pianificata in modo da minimizzare l'impatto sull'ambiente urbano e sul contesto sociale circostante. Trattandosi di interventi localizzati in ambito urbano, in prossimità di edifici pubblici e spazi di fruizione collettiva, sono previste misure specifiche per garantire la sicurezza, il contenimento delle emissioni acustiche e atmosferiche, e la salvaguardia degli elementi vegetali esistenti. È inoltre prevista la separazione dei materiali per favorirne il riutilizzo e la raccolta differenziata dei rifiuti di cantiere, nel rispetto dei principi di sostenibilità ambientale ed economia circolare.

55.2 DEMOLIZIONE SELETTIVA, RECUPERO E RICICLO

L'intervento non prevede demolizioni strutturali ma include la rimozione selettiva dell'impianto di illuminazione obsoleto.

In coerenza con la gerarchia dei rifiuti (art. 179 del D.Lgs. 152/2006), almeno il 70% in peso dei rifiuti non pericolosi derivanti dalle attività di demolizione sarà destinato a operazioni di riutilizzo, riciclaggio o recupero.

Il progetto prevede:

- la separazione in cantiere delle frazioni omogenee (legno, metalli, plastiche, inerti, vetro);
- la predisposizione di un'area per il deposito temporaneo dei rifiuti in contenitori etichettati;
- la tracciabilità dei conferimenti tramite formulari e dichiarazioni finali a cura dell'appaltatore.

55.3 CONSERVAZIONE DELLO STRATO SUPERFICIALE DEL TERRENO

Non sono previste movimentazioni terra significative o interventi su superfici esterne permeabili.

55.4 REINTERRI E RIEMPIMENTI

Il progetto non prevede rinterri e quindi non prescrive il riutilizzo del materiale di scavo proveniente dal cantiere stesso o da altri cantieri.

55.5 ALLEGATI IN FASE ESECUTIVA

In fase esecutiva, l'impresa affidataria dovrà fornire i seguenti documenti:

- Stima della produzione dei rifiuti derivanti da demolizioni e lavorazioni;
- Piano di gestione dei rifiuti di cantiere, con indicazione delle destinazioni finali (recupero/smaltimento);
- Relazione sul sistema di gestione ambientale del cantiere, se disponibile;
- Documentazione fotografica post-intervento, a riprova delle misure di mitigazione applicate.

ART. 56 AFFIDAMENTO DEI LAVORI PER INTERVENTI EDILIZI

56.1 Clausole contrattuali per le gare di lavori per interventi edilizi

56.1.1 Personale di cantiere

Il personale impiegato con compiti di coordinamento (caposquadra, capocantiere ecc.) è adeguatamente formato sulle procedure e tecniche per la riduzione degli impatti ambientali del cantiere con particolare riguardo alla gestione degli scarichi, dei rifiuti e delle polveri.

56.1.2 Macchine operatrici

Verranno impiegati motori termici delle macchine operatrici di fase III A minimo, a decorrere da gennaio 2024. La fase minima impiegabile in cantiere sarà la fase IV a decorrere dal gennaio 2026, e la fase V (le fasi dei motori per macchine mobili non stradali sono definite dal regolamento UE 1628/2016 modificato dal regolamento UE 2020/1040) a decorrere dal gennaio 2028.

56.1.3 Grassi ed oli lubrificanti per i veicoli utilizzati durante i lavori

Sono utilizzati i seguenti codici cpv:

- oli lubrificanti per la trazione: cpv 09211900-0;
- oli lubrificanti e agenti lubrificanti: cpv 09211000-1;
- oli per motori: cpv 09211100-2;
- lubrificanti: cpv 24951100-6;
- grassi e lubrificanti: cpv 24951000-5;
- oli per sistemi idraulici e altri usi: cpv 09211600-7.

56.1.3.1 Grassi ed oli lubrificanti: compatibilità con i veicoli di destinazione

Le seguenti categorie di grassi ed oli lubrificanti, il cui rilascio nell'ambiente può essere solo accidentale e che dopo l'utilizzo possono essere recuperati per il ritrattamento, il riciclaggio o lo smaltimento:

- grassi ed oli lubrificanti per autotrazione leggera e pesante (compresi gli oli motore);
- grassi ed oli lubrificanti per motoveicoli (compresi gli oli motore);
- grassi ed oli lubrificanti destinati all'uso in ingranaggi e cinematismi chiusi dei veicoli.

Per essere utilizzati, devono essere compatibili con i veicoli cui sono destinati.

Tenendo conto delle specifiche tecniche emanate in conformità alla Motor Vehicle Block Exemption Regulation (MVBER) e laddove l'uso dei lubrificanti biodegradabili ovvero minerali a base rigenerata non sia dichiarato dal fabbricante del veicolo incompatibile con il veicolo stesso e non ne faccia decadere la garanzia, la fornitura di grassi e oli lubrificanti è costituita da prodotti biodegradabili ovvero a base rigenerata conformi alle specifiche tecniche di cui ai successivi criteri (3.1.3.2 - Grassi ed oli biodegradabili e 3.1.3.3 - Grassi ed oli lubrificanti minerali a base rigenerata) o di lubrificanti biodegradabili in possesso dell'Ecolabel (UE) o etichette equivalenti.

56.1.3.2 Grassi ed oli biodegradabili

I grassi ed oli biodegradabili saranno in possesso del marchio di qualità ecologica europeo Ecolabel (UE) o altre etichette ambientali conformi alla UNI EN ISO 14024, oppure saranno conformi ai seguenti requisiti ambientali.

a) Biodegradabilità

I requisiti di biodegradabilità dei composti organici e di potenziale di bioaccumulo devono essere soddisfatti per ogni sostanza, intenzionalmente aggiunta o formata, presente in una concentrazione $\geq 0,10\%$ p/p nel prodotto finale.

Il prodotto finale non contiene sostanze in concentrazione $\geq 0,10\%$ p/p, che siano al contempo non biodegradabili e (potenzialmente) bioaccumulabili.

Il lubrificante può contenere una o più sostanze che presentino un certo grado di biodegradabilità e di bioaccumulo secondo una determinata correlazione tra concentrazione cumulativa di massa (% p/p) delle sostanze e biodegradabilità e bioaccumulo così come riportato in tabella 1.

tabella 1. Limiti di percentuale cumulativa di massa (% p/p) delle sostanze presenti nel prodotto finale in relazione alla biodegradabilità ed al potenziale di bioaccumulo

| | OLI | GRASSI |
|--|--------------|--------------|
| Rapidamente biodegradabile in condizioni aerobiche | $>90\%$ | $>80\%$ |
| Intrinsecamente biodegradabile in condizioni aerobiche | $\leq 10\%$ | $\leq 20\%$ |
| Non biodegradabile e non bioaccumulabile | $\leq 5\%$ | $\leq 15\%$ |
| Non biodegradabile e bioaccumulabile | $\leq 0,1\%$ | $\leq 0,1\%$ |

b) Bioaccumulo

Non occorre determinare il potenziale di bioaccumulo nei casi in cui la sostanza:

- ha massa molecolare (MM) > 800 g/mol e diametro molecolare $> 1,5$ nm (> 15 Å), oppure
- ha un coefficiente di ripartizione ottanolo/acqua ($\log K_{ow}$) < 3 o > 7 , oppure
- ha un fattore di bioconcentrazione misurato (BCF) ≤ 100 l/kg, oppure
- è un polimero la cui frazione con massa molecolare $< 1\,000$ g/mol è inferiore all'1 %.

56.1.3.3 Grassi ed oli lubrificanti minerali a base rigenerata

I grassi e gli oli lubrificanti rigenerati, che sono costituiti, in quota parte, da oli derivanti da un processo di rigenerazione di oli minerali esausti, devono contenere almeno le seguenti quote minime di base lubrificante rigenerata sul peso totale del prodotto, tenendo conto delle funzioni d'uso del prodotto stesso di cui alla successiva tabella 4:

Tabella 4

| Nomenclatura combinata-NC | Soglia minima base rigenerata % |
|------------------------------|---------------------------------|
| NC 27101981 (oli per motore) | 40% |
| NC 27101983 (oli idraulici) | 80% |
| NC 27101987 (oli cambio) | 30% |
| NC 27101999 (altri) | 30% |

I grassi e gli oli lubrificanti la cui funzione d'uso non è riportata in Tabella 4 devono contenere almeno il 30% di base rigenerata.

56.1.3.4 Requisiti degli imballaggi in plastica degli oli lubrificanti (biodegradabili o a base rigenerata)

L'imballaggio in plastica primario degli oli lubrificanti è costituito da una percentuale minima di plastica riciclata pari al 25% in peso.

ART. 57 MODALITÀ DI CONSEGNA DELLA DOCUMENTAZIONE

Il rispetto da parte dell'appaltatore dei requisiti elencati dai seguenti CAM sarà evidente attraverso la consegna alla Direzione lavori dell'opportuna documentazione tecnica che attesti o certifichi la soddisfazione del/i requisito/i stesso/i. Le modalità di presentazione alla Stazione appaltante di tutta la documentazione richiesta all'appaltatore sono consentite sia in forma elettronica certificata (PEC) che cartacea, opportunamente tracciata dagli uffici preposti alla ricezione.

La stazione appaltante stabilisce di collegare l'eventuale inadempimento delle seguenti prescrizioni a sanzioni e, se del caso, alla previsione di risoluzione del contratto

ART. 58 SELEZIONE DEI CANDIDATI

Sistemi di gestione ambientale

L'appaltatore dovrà dimostrare la propria capacità di applicare misure di gestione ambientale durante l'esecuzione del contratto in modo da arrecare il minore impatto possibile sull'ambiente, attraverso l'adozione di un sistema di gestione ambientale conforme alle norme di gestione ambientale basate sulle pertinenti norme europee o internazionali e certificato da organismi riconosciuti.

Verifica: l'offerente dovrà essere in possesso di una registrazione EMAS (Regolamento n. 1221/2009 sull'adesione volontaria delle organizzazioni a un sistema comunitario di ecogestione e audit), in corso di validità, oppure una certificazione secondo la norma ISO14001 o secondo norme di gestione ambientale basate sulle pertinenti norme europee o internazionali, certificate da organismi di valutazione della conformità. Sono accettate altre prove relative a misure equivalenti in materia di gestione ambientale, certificate da un organismo di valutazione della conformità, come una descrizione dettagliata del sistema di gestione ambientale attuato dall'offerente (politica ambientale, analisi ambientale iniziale, programma di miglioramento, attuazione del sistema di gestione ambientale, misurazioni e valutazioni, definizione delle responsabilità, sistema di documentazione) con particolare riferimento alle procedure di:

- *controllo operativo che tutte le misure previste all'art.15 comma 9 e comma 11 di cui al d.P.R. 207/2010 siano applicate all'interno del cantiere.*
- *sorveglianza e misurazioni sulle componenti ambientali;*
- *preparazione alle emergenze ambientali e risposta.*

Diritti umani e condizioni di lavoro

L'appaltatore dovrà rispettare i principi di responsabilità sociale assumendo impegni relativi alla conformità a standard sociali minimi e al monitoraggio degli stessi.

L'appaltatore deve aver applicato le Linee Guida adottate con d.m. 6 giugno 2012 "Guida per l'integrazione degli aspetti sociali negli appalti pubblici", volta a favorire il rispetto di standard sociali riconosciuti a livello internazionale e definiti da alcune Convenzioni internazionali:

- le otto Convenzioni fondamentali dell'ILO n. 29, 87, 98, 100, 105, 111, 138 e 182;
- la Convenzione ILO n. 155 sulla salute e la sicurezza nei luoghi di lavoro;
- la Convenzione ILO n. 131 sulla definizione del "salario minimo"
- la Convenzione ILO n. 1 sulla durata del lavoro (industria);
- la Convenzione ILO n. 102 sulla sicurezza sociale (norma minima);
- la "Dichiarazione Universale dei Diritti Umani";
- art. n. 32 della "Convenzione sui Diritti del Fanciullo"

Con riferimento ai paesi dove si svolgono le fasi della lavorazione, anche nei vari livelli della propria catena di fornitura (fornitori, subfornitori), l'appaltatore deve dimostrare il rispetto della legislazione nazionale o, se appartenente ad altro stato membro, la legislazione nazionale conforme alle norme comunitarie vigenti in materia di salute e sicurezza nei luoghi di lavoro, salario minimo vitale, adeguato orario di lavoro e sicurezza sociale (previdenza e assistenza). L'appaltatore deve anche avere efficacemente attuato modelli organizzativi e gestionali adeguati a prevenire condotte irresponsabili contro la personalità individuale e condotte di intermediazione illecita o sfruttamento del lavoro.

Verifica: l'offerente può dimostrare la conformità al criterio presentando la documentazione delle etichette che dimostrino il rispetto dei diritti oggetto delle Convenzioni internazionali dell'ILO sopra richiamate, lungo la catena di fornitura, quale la certificazione SA 8000:2014 o equivalente, (quali, ad esempio, la certificazione BSCI, la Social Footprint), in alternativa, devono dimostrare di aver dato seguito a quanto indicato nella Linea Guida adottata con decreto ministeriale 6 giugno 2012 «Guida per l'integrazione degli aspetti sociali negli appalti pubblici». Tale linea guida prevede la realizzazione di un «dialogo strutturato» lungo la catena di fornitura attraverso l'invio di questionari volti a raccogliere informazioni in merito alle condizioni di lavoro, con particolare riguardo al rispetto dei profili specifici contenuti nelle citate convenzioni, da parte dei fornitori e subfornitori.

L'efficace attuazione di modelli organizzativi e gestionali adeguati a prevenire condotte irresponsabili contro la personalità individuale e condotte di intermediazione illecita o sfruttamento del lavoro si può dimostrare anche attraverso la delibera, da parte dell'organo di controllo, di adozione dei modelli organizzativi e gestionali ai sensi del decreto legislativo 231/01, assieme a: presenza della valutazione dei rischi in merito alle condotte di cui all'art. 25-quinquies del decreto legislativo 231/01 e art. 603 bis del codice penale e legge 199/2016; nomina di un organismo di vigilanza, di cui all'art. 6 del decreto legislativo 231/01; conservazione della sua relazione annuale, contenente paragrafi relativi ad audit e controlli in materia di prevenzione dei delitti contro la personalità individuale e intermediazione illecita e sfruttamento del lavoro (o caporalato)."

ART. 59 SPECIFICHE TECNICHE DEI COMPONENTI EDILIZI

Allo scopo di ridurre l'impatto ambientale sulle risorse naturali, e di aumentare l'uso di materiali riciclati aumentando così il recupero dei rifiuti, con particolare riguardo ai rifiuti da demolizione e costruzione, fermo restando il rispetto di tutte le norme vigenti e di quanto previsto dalle specifiche norme tecniche di prodotto, il progetto di un edificio (nel caso di ristrutturazioni si intende l'applicazione ai nuovi materiali che vengono usati per l'intervento o che vanno a sostituire materiali già esistenti nella costruzione) deve prevedere i criteri del presente paragrafo.

Il progettista dovrà compiere scelte tecniche di progetto, specificare le informazioni ambientali dei prodotti scelti e fornire la documentazione tecnica che consenta di soddisfare tali criteri e inoltre prescriverà che in fase di approvvigionamento l'appaltatore dovrà accertarsi della rispondenza a tali criteri comuni tramite la documentazione indicata nella verifica di ogni criterio. Tale documentazione dovrà essere presentata alla stazione appaltante in fase di esecuzione dei lavori, nelle modalità indicate in premessa.

Disassemblabilità

Almeno il 50% peso/peso dei componenti edilizi e degli elementi prefabbricati, escludendo gli impianti, dovrà essere sottoponibile, a fine vita, a demolizione selettiva ed essere riciclabile o riutilizzabile. Di tale percentuale, almeno il 15% dovrà essere costituito da materiali non strutturali.

Verifica: il progettista dovrà fornire l'elenco di tutti i componenti edilizi e dei materiali che possono essere riciclati o riutilizzati, con l'indicazione del relativo peso rispetto al peso totale dei materiali utilizzati per l'edificio.

Materia recuperata o riciclata

Il contenuto di materia recuperata o riciclata nei materiali utilizzati per l'edificio, anche considerando diverse percentuali per ogni materiale, deve essere pari ad almeno il 15% in peso valutato sul totale di tutti i materiali utilizzati. Di tale percentuale, almeno il 5% deve essere costituita da materiali non strutturali.

Per le diverse categorie di materiali e componenti edilizi valgono in sostituzione, qualora specificate, le percentuali contenute nel capitolo "Criteri specifici per i componenti edilizi". Il suddetto requisito può essere derogato nel caso in cui il componente impiegato rientri contemporaneamente nelle due casistiche sotto riportate: abbia una specifica funzione di protezione dell'edificio da agenti esterni quali ad esempio acque meteoriche (membrane per impermeabilizzazione); sussistano specifici obblighi di legge a garanzie minime di durabilità legate alla suddetta funzione.

Verifica: il progettista dovrà fornire l'elenco dei materiali costituiti, anche parzialmente, da materie recuperate o riciclate ed il loro peso rispetto al peso totale dei materiali utilizzati per l'edificio. La percentuale di materia riciclata deve essere dimostrata tramite una delle seguenti opzioni:

- una dichiarazione ambientale di Tipo III (EPD), conforme alla norma UNI EN 15804 e alla norma ISO 14025, come EPDItaly o equivalenti;
- una certificazione di prodotto rilasciata da un organismo di valutazione della conformità che attesti il contenuto di riciclato attraverso l'esplicitazione del bilancio di massa, come ReMade in Italy®, Plastica Seconda Vita o equivalenti;
- una certificazione di prodotto rilasciata da un organismo di valutazione della conformità che attesti il contenuto di riciclato attraverso l'esplicitazione del bilancio di massa che consiste nella verifica di una dichiarazione ambientale autodichiarata, conforme alla norma ISO 14021.

Qualora l'azienda produttrice non fosse in possesso delle certificazioni richiamate ai punti precedenti, è ammesso presentare un rapporto di ispezione rilasciato da un organismo di ispezione, in conformità alla ISO/IEC 17020:2012, che attesti il contenuto di materia recuperata o riciclata nel prodotto. In questo caso è necessario procedere ad un'attività ispettiva durante l'esecuzione delle opere. Tale documentazione dovrà essere presentata alla stazione appaltante in fase di esecuzione dei lavori.

Sostanze pericolose

Nei componenti, parti o materiali usati non devono essere aggiunti intenzionalmente:

- additivi a base di cadmio, piombo, cromo VI, mercurio, arsenico e selenio in concentrazione superiore allo 0.010% in peso.
- sostanze identificate come "estremamente preoccupanti" (SVHCs) ai sensi dell'art.59 del Regolamento (CE) n. 1907/2006 ad una concentrazione maggiore dello 0,10% peso/peso.
- sostanze o miscele classificate o classificabili con le seguenti indicazioni di pericolo:
- come cancerogene, mutagene o tossiche per la riproduzione di categoria 1A, 1B o 2 (H340, H350, H350i, H360, H360F, H360D, H360FD, H360Fd, H360Df, H341, H351, H361f, H361d, H361fd, H362);
- per la tossicità acuta per via orale, dermica, per inalazione, in categoria 1, 2 o 3 (H300, H301, H310, H311, H330, H331)
- come pericolose per l'ambiente acquatico di categoria 1,2, (H400, H410, H411)
- come aventi tossicità specifica per organi bersaglio di categoria 1 e 2 (H370, H371, H372, H373).

Verifica: per quanto riguarda la verifica del punto 1, l'appaltatore deve presentare dei rapporti di prova rilasciati da organismi di valutazione della conformità. Per la verifica dei punti 2 e 3 l'appaltatore deve presentare una dichiarazione del legale rappresentante da cui risulti il rispetto degli stessi. Tale dichiarazione dovrà includere una relazione redatta in base alle Schede di Sicurezza messe a disposizione dai produttori.

ART. 60 SPECIFICHE TECNICHE DELL'EDIFICIO

Emissioni dei materiali

Ogni materiale elencato di seguito deve rispettare i limiti di emissione esposti nella successiva tabella:

- pitture e vernici
- tessili per pavimentazioni e rivestimenti
- laminati per pavimenti e rivestimenti flessibili

- pavimentazioni e rivestimenti in legno
- altre pavimentazioni (diverse da piastrelle di ceramica e laterizi)
- adesivi e sigillanti
- pannelli per rivestimenti interni (es. lastre in cartongesso)

| Limite di emissione a 28 giorni | |
|--|-----------------------|
| Benzene Tricloroetilene (trielina) di-2-etilesilftalato (DEHP) Dibutylftalato (DBP) | 1 (per ogni sostanza) |
| COV totali | 1500 |
| Formaldeide | <60 |
| Acetaldeide | <300 |
| Toluene | <450 |
| Tetracloroetilene | <350 |
| Xilene | <300 |
| 1,2,4-Trimetilbenzene | <1500 |
| 1,4-diclorobenzene | <90 |
| Etilbenzene | <1000 |
| 2-Butossietanolo | <1500 |
| Stirene | <350 |

Verifica: il progettista specifica le informazioni sull'emissività dei prodotti scelti per rispondere al criterio e prescrive che in fase di approvvigionamento l'appaltatore dovrà accertarsi della rispondenza al criterio tramite la documentazione tecnica che ne dimostri il rispetto e che dovrà essere presentata alla stazione appaltante in fase di esecuzione dei lavori. La determinazione delle emissioni deve avvenire in conformità alla CEN/TS 16516 o UNI EN ISO 16000-9 o norme equivalenti.

Per qualunque metodo di prova o norma da utilizzare, si applicano i seguenti minimi fattori di carico (a parità di ricambi d'aria, sono ammessi fattori di carico superiori):

- 1,0 m²/m³ - pareti;
- 0,4 m²/m³ - pavimenti e soffitto;
- 0,05 m²/m³ piccole superfici, esempio porte;
- 0,07 m²/m³ finestre;
- 0,007 m²/m³ - superfici molto limitate, per esempio sigillanti;
- con 0,5 ricambi d'aria per ora.

Per dimostrare la conformità sull'emissione di DBP e DEHP sono ammessi metodi alternativi di campionamento ed analisi (materiali con contenuti di DBP e DEHP inferiori a 1 mg/kg, limite di rilevabilità strumentale, sono considerati conformi al requisito di emissione a 28 giorni).

Il contenuto di DBP e DEHP su prodotti liquidi o in pasta deve essere determinato dopo il periodo di indurimento o essiccazione a 20±10°C, come da scheda tecnica del prodotto).

Tale documentazione dovrà essere presentata alla stazione appaltante in fase di esecuzione dei lavori, nelle modalità indicate nel relativo capitolato.

Tale documentazione dovrà essere presentata alla stazione appaltante in fase di esecuzione dei lavori, nelle modalità indicate in premessa.

ART. 61 CONDIZIONI DI ESECUZIONE

61.1 Varianti migliorative

Sono ammesse solo varianti migliorative rispetto al progetto oggetto dell'affidamento redatto nel rispetto dei criteri e delle specifiche tecniche di cui al presente articolo, ossia che la variante preveda prestazioni superiori rispetto al progetto approvato.

Le varianti devono essere preventivamente concordate e approvate dalla stazione appaltante, che ne deve verificare l'effettivo apporto migliorativo.

La stazione appaltante deve prevedere dei meccanismi di auto-tutela nei confronti dell'aggiudicatario (es: penali economiche o rescissione del contratto) nel caso che non vengano rispettati i criteri progettuali.

Verifica: l'appaltatore presenterà, in fase di esecuzione, una relazione tecnica, con allegati degli elaborati grafici, nei quali siano evidenziate le varianti da apportare, gli interventi previsti e i conseguenti risultati raggiungibili. La stazione appaltante prevederà operazioni di verifica e controllo tecnico in opera per garantire un riscontro tra quanto dichiarato e quanto effettivamente realizzato dall'appaltatore sulla base dei criteri ambientali minimi di cui in precedenza.

61.2 Clausola sociale

I lavoratori dovranno essere inquadrati con contratti che rispettino almeno le condizioni di lavoro e il salario minimo dell'ultimo contratto collettivo nazionale CCNL sottoscritto.

In caso di impiego di lavoratori interinali per brevi durate (meno di 60 giorni) l'offerente si accerta che sia stata effettuata la formazione in materia di salute e sicurezza sul lavoro (sia generica che specifica), andando oltre agli obblighi di legge, che prevede un periodo massimo pari a 60 giorni per effettuare la formazione ai dipendenti.

Verifica: l'appaltatore dovrà fornire il numero ed i nominativi dei lavoratori che intende utilizzare in cantiere. Inoltre su richiesta della stazione appaltante, in sede di esecuzione contrattuale, dovrà presentare i contratti individuali dei lavoratori che potranno essere intervistati per verificare la corretta ed effettiva applicazione del contratto. L'appaltatore potrà fornire in aggiunta anche il certificato di avvenuta certificazione SA8000:2014 (sono escluse le certificazioni SA8000 di versioni previgenti). L'appaltatore potrà presentare in aggiunta la relazione dell'organo di vigilanza di cui al d.lgs. 231/01 laddove tale relazione contenga alternativamente i risultati degli audit sulle procedure aziendali in materia di ambiente-smaltimento dei rifiuti; salute e sicurezza sul lavoro; whistleblowing; codice etico; applicazione dello standard ISO 26000 in connessione alla PDR UNI 18:2016 o delle linee guida OCSE sulle condotte di impresa responsabile. In caso di impiego di lavoratori interinali per brevi durate (meno di 60 giorni) l'offerente presenta i documenti probanti (attestati) relativi alla loro formazione in materia di salute e sicurezza sul lavoro (sia "generica" effettuata presso l'agenzia interinale sia "specifica", effettuata presso il cantiere/azienda/soggetto proponente e diversa a seconda del livello di rischio delle lavorazioni) secondo quanto previsto dall'Accordo Stato-Regioni del 21/12/2011.

61.3 Garanzie

L'appaltatore deve specificare durata e caratteristiche delle garanzie fornite, anche in relazione alla posa in opera, in conformità ai disposti legislativi vigenti in materia in relazione al contratto in essere. La garanzia deve essere accompagnata dalle condizioni di applicabilità e da eventuali prescrizioni del produttore circa le procedure di manutenzione e posa che assicurino il rispetto delle prestazioni dichiarate del componente.

Verifica: l'appaltatore dovrà presentare un certificato di garanzia ed indicazioni relative alle procedure di manutenzione e posa in opera.

61.4 Verifiche ispettive

Deve essere svolta un'attività ispettiva condotta secondo la norma UNI CEI EN ISO/IEC 17020 da un organismo di valutazione della conformità al fine di accertare, durante l'esecuzione delle opere, il rispetto delle specifiche tecniche di edificio, dei componenti edilizi e di cantiere definite nel progetto. In merito al contenuto di materia recuperata o riciclata (criterio «Materia recuperata o riciclata»), se in fase di offerta è stato consegnato il risultato di un'attività ispettiva (in sostituzione di una certificazione) l'attività ispettiva in fase di esecuzione è obbligatoria. Il risultato

dell'attività ispettiva deve essere comunicato direttamente alla stazione appaltante. L'onere economico dell'attività ispettiva è a carico dell'appaltatore.

61.5 Oli lubrificanti

L'appaltatore dovrà utilizzare, per i veicoli ed i macchinari di cantiere, oli lubrificanti che contribuiscono alla riduzione delle emissioni di CO₂, e/o alla riduzione dei rifiuti prodotti, quali quelli biodegradabili o rigenerati, qualora le prescrizioni del costruttore non ne escludano specificatamente l'utilizzo. Si descrivono di seguito i requisiti ambientali relativi alle due categorie di lubrificanti.

61.6 Oli biodegradabili

Gli oli biodegradabili possono essere definiti tali quando sono conformi ai criteri ecologici e prestazionali previsti dalla Decisione 2011 / 381 / EU e s.m.i. oppure una certificazione riportante il livello di biodegradabilità ultima secondo uno dei metodi normalmente impiegati per tale determinazione: OCSE310, OCSE 306, OCSE 301 B, OCSE 301 C, OCSE 301 D, OCSE 301 F.

| OLIO BIODEGRADABILE | BIODEGRADABILITA' soglia minima |
|---------------------------------|------------------------------------|
| OLI IDRAULICI | 60% |
| OLI PER CINEMATISMI E RIDUTTORI | 60% |
| GRASSI LUBRIFICANTI | 50% |
| OLI PER CATENE | 60% |
| OLIO MOTORE A 4 TEMPI | 60% |
| OLI MOTORE A DUE TEMPI | 60% |
| OLI PER TRASMISSIONI | 60% |

61.7 Oli lubrificanti a base rigenerata

Oli che contengono una quota minima del 15% di base lubrificante rigenerata. Le percentuali di base rigenerata variano a seconda delle formulazioni secondo la seguente tabella.

| OLIO MOTORE | BASE RIGENERATA soglia minima |
|----------------|----------------------------------|
| 10W40 | 15% |
| 15W40 | 30% |
| 20W40 | 40% |
| OLIO IDRAULICO | BASE RIGENERATA soglia minima |
| ISO 32 | 50% |
| ISO 46 | 50% |
| ISO 68 | 50% |

Verifica: La verifica del rispetto del criterio è effettuata in fase di esecuzione del contratto. In sede di offerta, a garanzia del rispetto degli impegni futuri, l'offerente dovrà presentare una dichiarazione del legale rappresentante della ditta produttrice che attesti la conformità ai criteri sopra esposti.

Durante l'esecuzione del contratto l'appaltatore dovrà fornire alla stazione appaltante una lista completa dei lubrificanti utilizzati e dovrà accertarsi della rispondenza al criterio utilizzando prodotti recanti alternativamente:

- il Marchio Ecolabel UE o equivalenti;

- *una certificazione di prodotto rilasciata da un organismo di valutazione della conformità che attesti il contenuto di riciclato come ReMade in Italy® o equivalente.*

CAPO XIII – INDAGINI PRELIMINARI

ART. 62 ESECUZIONE DELLE INDAGINI PRELIMINARI

Le indagini preliminari che potranno essere utilizzate sono di due tipi:

- a) indagini non distruttive (termografia, indagini soniche, georadar, tomografia sonica e radar);
- b) indagini minimamente distruttive (martinetti piatti, sclerometro, prove di penetrazione, pull test).

Nel primo caso si utilizzeranno tecnologie di analisi dei materiali o degli elementi da sottoporre ad opere di demolizione che escludano interventi artificiali o a carattere invasivo tali da alterare in qualsiasi modo le caratteristiche fisico-chimiche delle parti oggetto di indagine.

A questa prima categoria appartengono le seguenti tecnologie:

1) Fotogrammetria per la ripresa e restituzione di immagini fotografiche completamente prive di distorsioni provocate dall'impiego delle ottiche normalmente utilizzate;

2) Termografia è la tecnologia di indagine non distruttiva che più di altre propone risultati interpretabili in tempo reale, con notevole economia e nel rispetto assoluto dei manufatti. È particolarmente utile nello studio del degrado dei rivestimenti perché evidenzia discontinuità distacchi, bollature, stratigrafie. È particolarmente versatile ed utile nello studio del degrado di rivestimenti e murature consentendo di individuare la stratificazione delle fasi costruttive di un edificio individuando (sotto intonaco) elementi architettonici di materiali diversi, tamponamenti di porte e finestre, la tipologia della tessitura del paramento, cavità, discontinuità murarie, distacchi, vuoti e sbollature sotto lo strato corticale, andamento delle dispersioni termiche, andamento delle tubazioni e degli impianti esistenti, zone interessate dall'umidità. Indubbi i vantaggi di tale tipo di indagine che permette letture in tempo reale, a distanza e senza interventi distruttivi.

La termovisione, inoltre, permette la visualizzazione di immagini non comprese nella banda del visibile (radiazioni elettromagnetiche comprese tra 0,4 e 0,75 micron) ma estese nel campo dell'infrarosso ed in particolare alla regione spettrale compresa tra 2 e 5,6 micron (infrarosso medio e lontano);

3) Misurazione della temperatura e dell'umidità effettuata con termometri ed igrometri in grado di fornire i valori relativi alle superfici prese in esame; tali misurazioni possono essere eseguite anche con strumentazioni elettroniche di precisione e con l'umidometro a carburo di calcio;

4) Misurazione dei valori di inquinamento atmosferico attraverso la rilevazione dei dati sulle radiazioni solari, direzione del vento, le precipitazioni e la pressione esterna. I principali inquinanti atmosferici da individuare e quantificare sono: anidride carbonica, anidride solforosa e solforica, ossidi di azoto, ozono ed ossidanti, acido cloridrico, acido fluoridrico, acido solfidrico, polveri totali, acidità del materiale particellare, solfati, cloruri, nitrati, nitriti, gli ioni calcio, sodio, potassio, magnesio, ferro, ammoniacale ed alcuni ioni metallici presenti in tracce nel materiale particellare. La campagna di rilevamento, che dovrebbe protrarsi per mesi o addirittura per anni, si avvale di particolari stazioni rilevatrici, fisse o mobili, del tipo di quelle già ampiamente utilizzate per il rilevamento degli agenti inquinanti in aree urbane.

5) La rilevazione fotografica con pellicole normali o all'infrarosso per un'analisi più approfondita delle caratteristiche dei materiali e delle loro specificità fisico-chimiche;

6) Endoscopia necessaria per l'esame ottico di condotti o cavità di piccole dimensioni per mezzo di piccole telecamere o strumenti fotografici integrati con apparecchi illuminanti e, a volte, con l'impiego di fibre ottiche. Nelle indagini di tipo non distruttivo si ricorre all'endoscopia per esaminare otticamente condotti o parti cave

di piccole dimensioni quali condutture di impianti, intercapedini, strutture nascoste, cavità situate nella muratura, canne fumarie, appoggi di solai. Possono essere impiegati anche come mezzi di indagine minimamente distruttiva effettuando carotaggi di piccolissime dimensioni su manufatti di vario genere onde verificarne la consistenza fisico materica tramite osservazione diretta (murature, travi lignee, ecc.)

7) Misurazione degli inquinanti atmosferici effettuata con strumenti specifici per la rilevazione dei parametri di anidride carbonica, anidride solforosa, anidride solforica, ossidi di azoto, acido cloridrico, polveri totali, solfati, cloruri, nitrati ed altre sostanze presenti in sospensione nell'aria o depositate sul terreno;

8) Magnetometria impiegata per la rilevazione dei materiali ferrosi anche inglobati in altre sostanze. Dopo la lavorazione gli orientamenti dei magnetini contenuti nei manufatti rimangono inalterati, costituendo un campo magnetico facilmente rilevabile da apparecchiature magnetometriche; la ricerca è basata sul principio dell'induzione elettromagnetica e lo strumento utilizzato è il metal-detector che localizza la presenza di metalli con emissioni magnetiche effettuate da bobine o altri generatori di campi. Gli elementi che costituiscono questa apparecchiatura sono più sonde rilevatrici, con diversa precisione di rilevamento e con uscite per registratore, e una centralina analogica a due o più scale per la lettura della misura a seconda della differente sensibilità della sonda utilizzata. Queste apparecchiature sono comunemente portatili ed autoalimentate;

9) Colorimetria che analizza il manufatto sulla base dell'indagine fotografica effettuata con una serie di colorimetri standardizzati secondo la scala Munse che consentono l'individuazione delle varie sostanze presenti nelle parti analizzate.

Esistono, inoltre, degli altri tipi di indagine che rientrano sempre tra quelli classificati non distruttivi ma che hanno un piccolo grado di invasività quali:

10) Indagini soniche effettuate con fonometri - I fonometri sono costituiti da una sorgente di emissione di onde, da un captatore dell'energia sonora (velocimetro, accelerometro, microfono) e da un apparecchio di rilevazione dei segnali, composto da un amplificatore, un analizzatore di segnali, un oscilloscopio ed un registratore. Il suo uso si basa sul rilevamento della deformazione delle onde elastiche in un corpo sollecitato a compressione e/o a taglio; la velocità di propagazione delle onde elastiche diminuisce infatti con la diffusione delle stesse in un corpo; la diminuzione è maggiore se vi è una diminuzione dell'omogeneità del mezzo. Le frequenze registrate sono quindi in funzione delle caratteristiche e delle condizioni di integrità della muratura. In particolare le lesioni e le condizioni di degrado, tagliano le frequenze più alte del segnale acustico. I fonometri possono essere impiegati per verificare le condizioni di integrità di una muratura e del suo rivestimento, anche se è problematico distinguere i dati relativi all'una e all'altro;

11) L'auscultazione dinamica consente di conoscere con buona approssimazione la qualità e l'eterogeneità dei materiali da costruzione (pietre, mattoni, intonaco), sia in opera che su campione.

Il metodo di misura si basa sulla determinazione della velocità di propagazione delle onde sonore attraverso il mezzo studiato e sulla registrazione del segnale ricevuto. Le misure si effettuano mediante strumentazioni elettroniche composte da un'emittente a frequenza fissa, piezoelettrica, da un cronometro di grandissima precisione (al decimo di milionesimo di secondo) e da un oscilloscopio che visualizza il segnale acustico che ha attraversato il materiale. Sono possibili tre tipi di misure: le misure, della velocità del suono in superficie, le misure radiate e le misure in trasparenza. Le prime consentono di individuare le alterazioni superficiali del materiale; le seconde consentono di accertare l'omogeneità del materiale a diversa distanza dalla superficie e sono possibili quando sia la superficie interna sia quella esterna sono accessibili; infine, le misure in trasparenza consentono di esaminare il materiale in tutto il suo spessore.

Le frequenze utilizzate sono comprese generalmente fra 0,5 e 15 MHz: le onde a bassa frequenza penetrano maggiormente in profondità rispetto a quelle ad alta frequenza, che danno però una risoluzione migliore.

Con le indagini ultrasoniche è possibile determinare il grado di omogeneità di un materiale, la presenza di vuoti o fessure, la presenza ed il numero degli strati sovrapposti di materiale, il modulo elastico ed il rapporto dinamico di Poisson.

12) Il rilievo della luminosità che viene misurato con un luxmetro che verifica l'illuminazione dei vari oggetti, con un ultraviometro che misura la radiazione ultravioletta, con termometri e termografi per la misurazione della temperatura di colore – i dati rilevati vanno comparati a parametri standard che prevedono un'illuminazione max di 250-300 lux per pietre e metalli, 180 lux per legno, dipinti, lacche, cuoio (il lux equivale all'illuminazione prodotta da una sorgente di 1 candela su una superficie ortogonale ai raggi ad una distanza di 1 metro), temperatura di colore 4.000 K, umidità relativa 55-60%.

Oltre a quelle già descritte esistono delle tecniche di analisi che hanno caratteristiche distruttive di lieve entità e che si rendono necessarie per la valutazione di alcuni parametri:

13) Analisi con i raggi X per l'identificazione della struttura di una sostanza cristallina individuandone i vari componenti. Il materiale viene irradiato con un isotopo radioattivo e l'energia assorbita viene rimessa sotto forma di raggi X caratteristici degli elementi chimici presenti nel materiale. L'analisi diffrattometrica, se il contenuto di acqua del campione non è stato alterato, permette anche di rilevare sali a diverso grado di idratazione. Il campione essiccato o glicolato può anche dare indicazioni sulle percentuali di materiali argillosi presenti.

14) Prove chimiche - La composizione di una malta deve essere determinata con analisi calcimetriche, che prevedono la dissoluzione del campione in acido cloridrico, a concentrazioni e a temperature variabili. Sono, quindi, da conteggiarsi il contenuto di Ca, Mg, Al, Fe (espressi in ossidi) e della silice; il dosaggio del gas carbonico legato ai carbonati; il dosaggio per perdita al fuoco dell'acqua d'assorbimento e di costituzione e delle sostanze organiche eventualmente presenti. Tale analisi può essere integrata da una determinazione per via stechiometrica della percentuale di carbonato di Ca; il residuo insolubile dà la percentuale dell'aggregato. Con questi metodi tradizionali di determinazione delle caratteristiche chimiche non è però possibile giungere ad identificare convenientemente il tipo di legante presente e l'interazione con altri elementi costitutivi, quali il coccio pesto e la silice.

All'indagine tradizionale è possibile affiancare tecniche che si basano sul riconoscimento e sul dosaggio dei vari elementi per via atomica. Tali tecniche uniscono alla grande precisione la caratteristica di poter utilizzare campioni minimi di materiale (bastano infatti generalmente mg 100-150 di sostanza per effettuare una serie completa di analisi).

15) Analisi spettrofotometriche - Si basano sulla proprietà dei corpi di assorbire ed emettere radiazioni di lunghezza d'onda peculiare nei campi del visibile, dell'ultravioletto e dell'infrarosso. Ogni elemento possiede uno spettro caratteristico. Nel campo del visibile (0,4-0,8 micron) e dell'ultravioletto (0,000136-0,4 micron) la spettrofotometria permette l'identificazione ed il dosaggio dei singoli ioni presenti in una soluzione acquosa. Nel campo dell'infrarosso (0,8-400 Nm) vengono identificati i composti organici presenti nel materiale;

16) Microscopia ottica per l'analisi del colore, dei caratteri morfologici e delle caratteristiche specifiche di ciascuna sostanza;

17) Microscopia elettronica consente di individuare la distribuzione dei componenti e dei prodotti di alterazione;

18) Studio petrografico in sezione sottile per analizzare sezioni di materiale di spessore molto ridotto ed osservate al microscopio elettronico a scansione (SEM);

19) Fluorescenza ai raggi X (spettrometria da fluorescenza da raggi X - XRF) - Permette di ricavare dati qualitativi e quantitativi sulla presenza della maggior parte degli elementi atomici elementari, a secco o in soluzione.

20) Analisi conduttometriche per la valutazione della presenza di sali solubili in acqua presenti in un campione senza stabilire il tipo di sale eventualmente presente.

Nei processi di analisi dei campioni sono richieste anche le seguenti prove fisiche e meccaniche:

21) Valutazione della porosità con porosimetri a mercurio e picnometri Beckman in grado di definire, conseguentemente, il livello di permeabilità all'acqua e quindi lo stato di degrado di un materiale;

22) Analisi granulometrica con setacci a maglie da 60 a 400 micrometri per la definizione della distribuzione del materiale e lo studio dei parametri conseguenti;

23) Capacità di imbibizione definita con il controllo del peso prima e dopo l'immersione dei vari campioni di materiali. La superficie viene cosparsa con tintura liquida che viene condotta verso le fessurazioni e verso le porosità superficiali. Viene applicato un rilevatore per individuare la presenza e l'ubicazione dei difetti;

24) Assorbimento per capillarità misurata su campioni posti a contatto con una superficie liquida;

25) Prove di compressione, taglio e trazione eseguite sui campioni di vari materiali per la definizione delle caratteristiche di ciascun elemento.

Nel secondo caso si utilizzeranno tecnologie di analisi dei materiali o degli elementi da sottoporre ad opere di demolizione ispezionando direttamente la morfologia muraria, servendosi di prove leggermente distruttive.

A questa seconda categoria appartengono le seguenti tecnologie:

1) Martinetti piatti che misura lo stato di sollecitazione basandosi sullo stato tensionale in un punto della struttura. Tale misura si ottiene introducendo un martinetto piatto in un taglio effettuato lungo un giunto di malta. A fine prova lo strumento può essere facilmente rimosso e il giunto eventualmente risarcito. Lo stato di sforzo può essere determinato grazie al rilassamento causato dal taglio perpendicolare alla superficie muraria; il rilascio, infatti, determina una parziale chiusura del taglio. La prova prosegue ponendo il martinetto piatto nell'apertura e aumentando la pressione in modo da riportare i lembi della fessura alla distanza originaria, misurata prima del taglio. La parte interessata dall'operazione può essere strumentata con estensimetri rimovibili. In tal modo è possibile misurare con precisione gli spostamenti prodotti dal taglio e dal martinetto durante la prova;

2) Sclerometro a pendolo consiste nel colpire la superficie del calcestruzzo con una massa guidata da una molla e la distanza di fine corsa viene espressa in valori di resistenza. In questo modo viene misurata la durezza superficiale;

3) Pull-off test consiste nell'applicare una sonda circolare d'acciaio alla superficie del calcestruzzo con della resina epossidica. Si applica poi una forza di trazione alla sonda aderente, fino alla rottura del calcestruzzo per trazione. La resistenza alla compressione può essere misurata tramite i grafici della calibratura;

4) Prove penetrometriche statiche si basano sulla misura dello sforzo necessario per far penetrare, a velocità uniforme, nel terreno, un'asta con cono terminale di area superficiale di 10 cm² e una conicità di 60°;

5) Prove penetrometriche dinamiche si basano sulla misura dei colpi necessari per infliggere per 10 cm nel terreno una punta conica collegata alla superficie da una batteria di aste. Le misure devono essere eseguite senza soluzione di continuità a partire dal piano di campagna; ogni 10 cm di profondità si rileva il valore del numero di colpi necessari all'infissione. Norme standard europee definiscono le caratteristiche geometriche

della punta, il peso e la corsa della massa battente: punta conica da 10 cm², maglio (peso della massa battente) da 30 kg e altezza di caduta (corsa) di cm 20;

6) Vane Test utilizzabile per la determinazione in sito della resistenza a taglio di terreni coerenti. La prova consiste nel misurare la coppia di torsione che si ottiene infiggendo ad una data profondità del terreno un'asta terminante con aletta e facendola ruotare; sulla superficie di rotazione si sviluppa una reazione che consente la determinazione della resistenza al taglio;

7) Incisione statica si serve di una sonda di penetrazione (a punta piccola) che viene spinta meccanicamente attraverso la superficie di un materiale, solitamente metallo, sotto un carico specifico. Si misura la profondità dell'incisione e si può valutare la resistenza del materiale.

Le prove di tipo meccanico si potranno realizzare anche a consolidamento effettuato per verificarne l'effettiva riuscita.

CAPO XIV – MODO DI ESECUZIONE DI OGNI CATEGORIA DI LAVORO

ART. 63 PULITURA DEI MATERIALI

La pulitura consiste in una serie di operazioni per rimuovere dalla superficie di un materiale le sostanze estranee, patogene generatrici di degrado e si avvale di metodi fisici e/o chimici da impiegare con gradualità e intensità diversa in rapporto al tipo di sostanza che si intende eliminare.

Per questo motivo risulta certamente un'operazione tra le più complesse e delicate all'interno del progetto di conservazione e quindi necessita di un'attenta analisi del quadro patologico generale, di un'approfondita conoscenza della specifica natura del degrado, dello stato di consistenza fisico-materica dei manufatti. Un livello di conoscenza indispensabile per verificare la natura del supporto e dell'agente patogeno, per determinare il processo chimico che innesci il degrado e, di conseguenza, la scelta dei prodotti e delle metodologie più appropriati di intervento (raccomandazioni NORMAL).

All'Appaltatore sarà, quindi, vietato effettuare qualsiasi tipo di operazione e l'utilizzo di prodotti, anche prescritti, senza la preventiva esecuzione di prove applicative o esplicita autorizzazione della Direzione dei Lavori. In ogni caso ciascun intervento di pulitura dovrà esclusivamente preoccuparsi di eliminare tutte quelle forme patologiche in grado di generare degrado al manufatto senza pensare quindi all'aspetto estetico e cromatico post-intervento. Qualsiasi operazione di pulitura infatti genera un'azione comunque abrasiva nei confronti dei materiali, andando sempre e in ogni modo ad intaccare (seppur minimamente) la loro pellicola naturale (pelle) che si dovrà cercare di conservare integralmente. I singoli interventi vanno realizzati puntualmente, mai in modo generalizzato, partendo sempre e comunque da operazioni più blande passando via via a quelle più forti ed aggressive.

In particolare fra i manufatti impiegati in edilizia i materiali a pasta porosa (pietre, marmi, cotti) sono quelli che risentono maggiormente dell'interazione con gli agenti endogeni ed esogeni. La loro superficie, già profondamente caratterizzata e segnata superficialmente dalla eventuale lavorazione, diviene, una volta in opera, terreno di una serie delicatissima di modificazioni, legate alle condizioni al contorno e determinate dall'esposizione agli agenti atmosferici. In primo luogo a contatto con l'aria si ha una variazione delle caratteristiche chimiche e fisiche della superficie, dove si forma, nell'arco di anni, una patina ossidata più o meno levigata. La patina può esercitare un'azione protettiva sul materiale retrostante, ne determina la facies cromatica e, in definitiva, ne caratterizza l'effetto estetico. La patina naturale è il prodotto di un lento processo di microvariazioni ed è quindi una peculiarità del materiale storico; non solo, ma la sua formazione su manufatti esposti alle attuali atmosfere urbane è totalmente pregiudicata dall'azione delle sostanze inquinanti che provocano un deterioramento degli strati esterni molto più rapido della genesi della patina.

Al naturale processo irreversibile di graduale formazione di patine superficiali non deteriorogene si sono sostituiti, negli ultimi decenni, meccanismi di profonda alterazione innescati dalle sostanze acide presenti nell'atmosfera inquinata. Sostanze che hanno una grande affinità con acqua e con la maggioranza dei materiali a pasta porosa. La formazione di croste o la disgregazione superficiale sono i risultati più evidenti di questa interazione.

La pulitura dei materiali porosi deve quindi in primo luogo rimuovere dalla loro superficie le sostanze patogene, rispettando la patina naturale, quando esista ancora, ed allontanando i prodotti di reazione (croste nere, efflorescenze, macchie) che possono proseguire l'azione di deterioramento. Inoltre, dal momento che nella maggior parte dei casi si interviene su materiale già profondamente degradato, il trattamento di pulitura deve essere attentamente calibrato: non deve provocare un ulteriore indebolimento, a livello micro o macroscopico, esercitando un'azione troppo incisiva; non deve asportare frammenti indeboliti, decoesionati o esfoliati; non deve attivare sostanze che possono risultare

dannose; deve arrestarsi, per proseguire con altre tecniche, qualora l'asportazione dei depositi possa compromettere l'integrità del materiale.

63.1 Valutazione del sistema di pulitura

La pulitura consisterà nella rimozione di materiale indesiderato presente sulla superficie dell'oggetto o in prossimità della stessa. La superficie di un oggetto verrà pulita sia per la sua conservazione e/o manutenzione sia per migliorarne la leggibilità.

Un oggetto del patrimonio culturale è insostituibile e la pulitura è finalizzata alla sua conservazione. Una valutazione sbagliata dei problemi tecnici che possono verificarsi durante la pulitura può causare danni irreversibili all'oggetto. I beni culturali dovrebbero essere puliti utilizzando la procedura meno invasiva/distruttiva al fine di preservarli nelle migliori condizioni. Inoltre, un intervento inadeguato o inappropriato può causare o accelerare futuri processi di deterioramento, o eliminare materiali non documentati o che consentirebbero una maggiore comprensione della storia dell'oggetto.

I materiali da rimuovere possono includere prodotti di alterazione dei materiali costitutivi, inquinanti particolati dell'aria, polvere, efflorescenze saline, incrostazioni parzialmente o totalmente solubili, strati di materiali intenzionalmente applicati che sono inappropriati o non più funzionali, biofilm, licheni, muschi.

La pulitura, come parte del piano di conservazione, si baserà sulla individuazione dei materiali che si devono rimuovere e dei materiali che si devono conservare.

Per soddisfare questo obiettivo, sarà necessario trovare il giusto equilibrio tra i seguenti requisiti: selettività, efficacia e controllabilità.

Prima di effettuare la pulitura si valuterà l'efficacia e il potenziale danno (nocività) eseguendo dei test di prova in aree predeterminate.

La norma UNI EN 17138 - "Conservazione del Patrimonio Culturale - Metodi e materiali per la pulitura di materiali inorganici porosi" descrive i sistemi di pulitura fornendo un elenco di specifiche tecniche utili per la loro selezione e ottimizzazione al fine di consentire una corretta e sistematica valutazione. Per "materiale inorganico poroso" s'intende materiale comprendente pietre naturali, ad esempio arenaria, calcare, marmo, granito, gneiss, gesso e materiali artificiali, come malta, intonaco, mattone, ceramica, cemento e altri.

Si seguirà quindi lo standard normativo UNI che illustra la metodologia e i requisiti per la pulitura particolarmente applicabili alla pietra naturale, alla ceramica, all'intonaco, alle malte e al calcestruzzo, inteso come guida per tutti i professionisti della conservazione (architetti, ispettori, conservatori/restauratori, esperti scientifici della conservazione, curatori, ecc.) coinvolti nella conservazione degli oggetti.

L'obiettivo della pulitura potrà consistere nella rimozione di qualsiasi combinazione di materiali indesiderati, quali: rivestimenti protettivi degradati, materiali superficiali o sub-superficiali, che costituiscono una minaccia presente o futura per la conservazione, materiali che impediscono la leggibilità dell'oggetto o che lo deturpano, depositi giudicati incompatibili con la natura storica dell'oggetto.

63.2 Sistemi di pulitura

Un primo livello di pulitura tende a rimuovere essenzialmente i depositi incoerenti (generalmente formati da particolato atmosferico, carbonioso o terroso) che si accumulano per gravità o dopo essere state veicolate da acqua atmosferica o di risalita (efflorescenze saline) e che non realizzano alcun tipo di coesione o di reazione con il materiale sottostante. Questo tipo di deposito possiede una debole potenzialità patogena, che varia moltissimo in rapporto alla composizione delle sostanze e al materiale su cui si sedimentano, anche i tempi di aggressione possono essere differenti, e dipendono dalla presenza o meno di sostanze attivatrici (per lo più l'acqua, che entra in quasi tutte le reazioni patologiche) o catalizzatrici.

Un secondo livello di pulitura prevede la rimozione di depositi composti esclusivamente o prevalentemente da sostanze allo gene che, tendono a solidificarsi alla superficie del manufatto con un legame essenzialmente meccanico, senza intaccare (o intaccando in minima parte) la natura chimica del materiale. L'entità e la coesione di questi depositi

dipendono dalla porosità del materiale. Le sostanze da rimuovere possono essere ancora particellato atmosferico, penetrato in profondità, magari veicolato da acqua, oppure sali (carbonati) depositati per esempio da acqua di dilavamento, o presenti come macchie.

Un terzo livello di pulitura prevede invece la rimozione dello strato superficiale che si forma sul materiale allorché le sostanze esterne, volatili o solide, si combinano con il materiale di finitura, mutandone la composizione chimica e dando origine a prodotti secondari, di reazione: è il caso dell'ossido di ferro (ruggine) che si forma sulle superfici metalliche, o dei prodotti gessosi, che vengono definiti croste in ragione del loro aspetto, i quali si formano sui materiali lapidei. Perdurando l'apporto delle sostanze patogene dall'esterno, si ha un progresso continuo dell'attacco in profondità, con distacco e caduta delle parti esterne degradate.

Per rimuovere i materiali incoerenti sono sufficienti blandi sistemi meccanici: aspiratori, stracci, scope e spazzole in fibra vegetale, saggina, (meno incisive di quelle in materiale sintetico), aria compressa. Questi metodi possono venire integrati dall'impiego puntuale di bisturi, spatole, piccole spazzole in nailon o metalliche.

Per rimuovere i depositi fortemente coesi e solidarizzati i metodi sopra elencati possono essere integrati da cicli di pulitura più incisivi, che trovano larga applicazione soprattutto nel trattamento dei materiali di rivestimento e, in generale, di pietre, murature, malte e, in molti casi (ad esclusione dei sistemi che impiegano acqua), anche di legno e metalli.

Spray di acqua - A bassa pressione (3-4 atmosfere). Uno dei metodi meno abrasivi; i risultati migliori si ottengono nebulizzando o, meglio, atomizzando l'acqua, utilizzando appositi ugelli, in numero adeguato alla superficie da pulire: le goccioline d'acqua rimuovono i composti solubili e, data la piccola dimensione, raggiungono capillarmente la superficie da trattare. Non si potranno trattare materiali che possono essere danneggiati dall'acqua (molti tipi di rivestimenti, oltre, naturalmente, a legno e metalli) o che sono formati da sostanze solubili o comunque poco resistenti all'azione solvente dell'acqua (come molte pietre, malte e pitturazioni). Dato che il sistema, per essere efficace, richiede tempi di esercizio piuttosto ampi (1-2 giorni), è opportuno provvedere alla raccolta dell'acqua impiegata in grande quantità, effettuando il trattamento in periodi caldi. E' fondamentale impiegare acqua deionizzata, priva di impurità e di sali in soluzione, che si depositerebbero sulla superficie trattata. Le particelle d'acqua dovranno avere dimensioni medie comprese tra 5 e 10 micron. L'irrorazione utilizzerà una pressione di circa 3 atmosfere. L'operazione dovrà essere effettuata con temperatura esterna di almeno 14 gradi centigradi ed effettuata ad intervalli regolari, in ogni caso il tempo di intervento non dovrà mai eccedere le 4 ore consecutive di apporto d'acqua per evitare l'eccessiva impregnazione da parte delle murature. La produzione di acqua deionizzata si potrà effettuare in cantiere tramite utilizzo di specifica apparecchiatura con gruppo a resine scambio ioniche di portata sufficiente a garantire una corretta continuità di lavoro, gruppo motopompa a rotore in PVC per l'adduzione dell'acqua deionizzata di alimentazione ai nebulizzatori, la formazione di adatti circuiti idraulici con tubi in PVC per la distribuzione ad un sufficiente numero di ugelli nebulizzatori completi di rubinetti per la limitazione del flusso, tubi terminali flessibili con ugelli conici per la regolazione fine della nebbia di uscita. In ogni caso l'adatto tempo di intervento sarà da determinarsi su zone campione a tempi crescenti concordati con la Direzione dei Lavori.

Microsabbatura - La microsabbatura di precisione tramite microaeroabrasivo utilizza aria compressa disidratata e ugelli in grado di proiettare inerti di vario tipo sulle superfici da pulire. Si possono utilizzare ugelli di vario diametro (0,4 - 3 mm) da scegliere in rapporto alla pressione d'esercizio (0,5 - 4 atm), alla granulometria dell'inerte, al tipo di supporto da pulire. Gli inerti potranno essere microsfele di vetro o di allumina, corindone bianco, silice micronizzata, del diametro di qualche decina di micron (coefficiente di durezza della scala mohs = 9; dimensioni sfere 100-150-180-200 mesh), carbonato di calcio o bicarbonato di sodio che hanno durezza di poco superiore alla superficie da pulire (durezza=3 mohs).

Il vantaggio dell'impiego della microsabbatura risiede nella possibilità di esercitare l'azione abrasiva con grande puntualità e con gradualità, anche in zone particolarmente sfavorevoli (sottosquadri, cornici) regolando la pressione di esercizio; per essere impiegata al meglio, e per la delicatezza dell'apparecchiatura richiede l'intervento di operatori

altamente qualificati e l'impiego su superfici poco estese. E' particolarmente indicata sui materiali lapidei, in cotto e suintonaci compatti.

Vortice d'aria elicoidale - Il sistema (Jos) sfrutta un vortice d'aria elicoidale a bassissima pressione (0,1 - 1,0 bar) ed inerti con granulometria di pochi micron quali il carbonato di calcio, gusci di noce, noccioli, polvere di vetro, granturco macinato (durezza da 1 a 4 mohs, granulometria da 5 a 300 micron). Potrà essere impiegato a secco o a umido con bassi impieghi di quantitativi d'acqua (5 -60 l/h) a seconda del tipo di ugello e della superficie da ripulire. La proiezione a vortice degli inerti colpisce la superficie secondo direzioni subtangenziali, secondo più angoli di incidenza, ottenendo pertanto buoni risultati di pulitura sia su superfici lapidee che su metalli, legni, superfici pittoriche ed affreschi nel pieno rispetto delle Raccomandazioni Normal. Potrà impiegarsi su superfici sporche di particellato atmosferico, incrostazioni calcaree, croste nere, graffiti, alghe, muschi e licheni. Il moto vorticoso impresso all'aria è creato dall'ugello che potrà essere di varie dimensioni. Il sistema richiede l'impiego di compressori di grandi dimensioni dotati di regolatore di pressione. La distanza di esercizio tra ugello e materiale varia normalmente tra i cm 35 e i 45.

Aeroabrasivo ad umido a bassa pressione - Si impiegheranno sistemi ad aria compressa a bassa pressione (1-5 bar) e ugelli di vario diametro (mm 1-8). La superficie interessata verrà irrorata da un aerosol di acqua deionizzata nebulizzata mista ad inerti selezionati come quelli impiegati per il microaeroabrasivo (silice micronizzata; ossidi di alluminio, microsfere di vetro).

Ultrasuoni - Utilizzati generalmente in veicolo acquoso, richiedono una notevole perizia nell'impiego in quanto possono generare microfratture all'interno del materiale. Da utilizzarsi sempre in maniera puntuale e dietro autorizzazione specifica della Direzione dei Lavori.

Sabbatura - Assolutamente da non impiegarsi su manufatti porosi e degradati, può diventare utile su superfici molto compatte, utilizzando abrasivi sintetici o naturali a pressioni piuttosto basse (500-2000 g/mq). La sabbatura è ottimale per la pulitura a metallo bianco di parti in ferro ossidate (in questo caso le pressioni sono maggiori e gli abrasivi possono anche essere, metallici) e anche per la rimozione di vernici e pitturazioni da parti in legno, sempre e comunque utilizzando abrasivi ben calibrati a pressioni controllate dietro esplicita richiesta della Direzione dei Lavori e sua autorizzazione.

Altri sistemi di pulitura meccanici sono assolutamente da non impiegarsi in quanto possono comportare la distruzione sistematica della superficie del materiale sottoposto a trattamento e quindi inaccettabili dal punto di vista conservativo. Non sono quindi da impiegare: l'idrosabbatura, la sabbatura ad alta pressione, l'uso di spazzole rotanti in ferro, di scalpelli o di dischi e punte abrasive, l'impiego di acqua o vapore ad alta pressione e temperatura.

Sistemi di tipo chimico - Da impiegarsi su superfici ridotte ed in maniera puntuale. Per pulire murature e paramenti da croste, da macchie o da strati sedimentati di particellato, cere, film protettivi.

Si basano sull'applicazione di reagenti che intaccano le sostanze leganti dei depositi; sono per lo più sali (carbonati) di ammonio e di sodio, da applicare con supporti di carta giapponese o compressa di cellulosa, per tempi che variano da pochi secondi a qualche decina di minuti, a seconda del materiale da trattare e dello spessore delle croste. Fra i prodotti più usati l'AB57, utilizzato per i materiali lapidei).

Sistemi di tipo meccanico - Si potranno impiegare utensili di vario tipo quali spazzole di saggina, bisturi, spatole metalliche, microscalpelli, microtrapani, vibroincisori elettrici o ad aria compressa. Questi ultimi saranno da utilizzarsi per rimuovere puntualmente depositi consistenti di materiali di varia natura quali croste nere, depositi calcarei, stuccature cementizie, materiali incompatibili con il supporto.

Argille assorbenti - L'argilla sarà diluita con un quantitativo d'acqua sufficiente a renderla pastosa e lavorabile; quindi, si applicherà l'impasto sul manufatto con le mani o con piccole spatole flessibili e si faranno aderire all'impasto dei teli di garza su cui si stenderà del cotone idrofilo bagnato; infine, si coprirà il tutto con teli di nylon aperti in alto al fine di

permettere il ciclico inumidimento del cotone. Ogni 2-3 giorni, dovrà si controllare che l'impacco sia sufficientemente umido e in caso contrario bagnarlo e risigillarlo. Trascorso un congruo numero di giorni, generalmente valutato con prove applicative, si dovranno togliere i teli di nylon per lasciare essiccare l'argilla, che, in seguito, verrà asportata con lavaggi a base d'acqua deionizzata. Se l'argilla non riuscisse a sciogliere le incrostazioni, si provvederà a diluirla con piccole quantità di agenti chimici o sostituire l'acqua d'impasto con sostanze solventi a bassissima concentrazione; il tutto dietro specifica autorizzazione degli organi preposti alla tutela e dopo specifiche analisi di laboratorio.

Inoltre, se previsto dagli elaborati di progetto, si prepareranno gli impacchi aggiungendo all'argilla urea, glicerina o altre sostanze capaci di pulire le croste molto spesse mediante l'azione solvente esercitata dai nitrobatteri. L'impacco sarà mantenuto attivo sulle croste per il tempo ritenuto necessario ad assolvere la sua funzione detergente.

Eliminazione di piante superiori - La eliminazione della vegetazione infestante dovrà avere inizio con una estirpazione frenata, cioè una estirpazione meccanica che assolutamente non alteri i materiali componenti la muratura. Vanno quindi ovviamente scartati i mezzi che a prima vista potrebbero apparire risolutivi (come per esempio il fuoco), ma che potrebbero alterare profondamente il substrato del muro. Tutte le specie arboree ed erbacee dovranno essere estirpate nel periodo invernale, tagliandole a raso con mezzi adatti, a basso spreading di vibrazioni.

In ogni caso si dovranno sempre tenere presenti i seguenti fattori:

- la resistenza allo strappo opposta dalle radici;
- l'impossibilità di raggiungere con mezzi meccanici le radici ed i semi penetrati in profondità, senza recare danni ulteriori alla struttura muraria da salvaguardare;
- le modalità operative che si incontrano nel raggiungere, tutte le parti infestate.

Eliminazione di alghe, muschi e licheni - Muschi, alghe e licheni crescono frequentemente su murature di edifici in aree fortemente umide, in ombra, non soggette a soleggiamento, o, ancora, perchè alimentate da acque da risalita, meteoriche, disperse, da umidità di condensazione.

Nei limiti del possibile quindi, prima di operare qualsiasi intervento a carattere diretto, sarà necessario eliminare tutte quelle cause riscontrate al contorno generanti le patologie, per evitare che l'operazione di disinfezione perda chiaramente efficacia.

I trattamenti per la rimozione di muschi, licheni, alghe e dei rispettivi apparati radicali possono essere eseguiti con mezzi meccanici controllati oppure irrorando sulle superfici interessate disinfestanti liquidi (da applicare a pennello o con apparecchiatura a spruzzo), in gel o in polvere, ripetendo il trattamento periodicamente. È necessario impiegare prodotti la cui capacità tossica decada rapidamente, in modo da non accumularli nel terreno, facendo attenzione che la loro efficacia sia il più possibile limitata alle specie invasive da eliminare. Questi trattamenti andranno effettuati sempre con la massima cura e la completa sicurezza per gli operatori. Dovranno essere sempre e comunque autorizzati dalle autorità competenti la tutela del bene, dietro specifica autorizzazione e controllo della Direzione dei Lavori.

La pulizia non dovrà mai essere effettuata in maniera generalizzata, ma direttamente sulla parte interessata, puntuale e finalizzata solo dopo avere acquisito tutti gli elementi necessari per la conoscenza sia del materiale da trattare (consistenza fisico - materica, composizione chimica ecc.), sia della natura e specie della flora infestante che del tipo di prodotto da utilizzare.

ART. 64 DEMOLIZIONI EDILI E RIMOZIONI

La demolizione dovrà essere eseguita con oculata e prudente opera di scomposizione, con rimozione delle parti elementari di cui ciascuna struttura è costituita procedendo nell'ordine inverso a quello seguito nella costruzione, sempre presidiando le masse con opportuni mezzi capaci di fronteggiare i mutamenti successivi subiti dall'equilibrio statico delle varie membrature, durante la demolizione.

La demolizione di opere in muratura, in calcestruzzo, ecc., sia parziale che completa, deve essere eseguita con ordine e con le necessarie precauzioni, in modo da non danneggiare le residue strutture, da prevenire qualsiasi infortunio agli addetti al lavoro e da evitare incomodi o danni collaterali.

Nelle demolizioni e rimozioni l'Appaltatore deve provvedere alle eventuali necessarie puntellature per sostenere le parti che devono restare e disporre in modo da non deteriorare i materiali risultanti, i quali devono ancora potersi impiegare nei limiti concordati con la Direzione dei lavori, sotto pena di rivalsa di danni a favore della Stazione Appaltante.

Le demolizioni dovranno limitarsi alle parti ed alle dimensioni prescritte. Quando, anche per mancanza di puntellamenti o di altre precauzioni, venissero demolite altre parti od oltrepassati i limiti fissati, saranno ricostruite e rimesse in ripristino le parti indebitamente demolite, a cura e spese dell'Appaltatore.

Tutti i materiali riutilizzabili, a giudizio insindacabile della Direzione dei Lavori, dovranno essere opportunamente scalcinati, puliti, custoditi, trasportati ed ordinati nei luoghi di deposito che verranno indicati dalla Direzione stessa, usando cautele per non danneggiarli sia nello scalcinamento, sia nel trasporto che nel loro assestamento e per evitarne la dispersione.

Detti materiali restano tutti di proprietà della Stazione Appaltante, la quale potrà ordinare all'Appaltatore di impiegarli in tutto od in parte nei lavori appaltati, ai sensi dell'articolo 36 del D.M. 145/2000 Capitolato Generale d'Appalto con i prezzi indicati nell'elenco approvato.

I materiali di scarto provenienti dalle demolizioni e rimozioni dovranno essere trasportati dall'Appaltatore fuori dal cantiere nei punti indicati o alle pubbliche discariche.

E' obbligo dell'Appaltatore accertare con ogni mezzo e con la massima cura, nel suo complesso e nei particolari, la struttura di ogni elemento da demolire, disfare o rimuovere, onde conoscerne, con ogni completezza, la natura, lo stato di conservazione, le diverse tecniche costruttive, ecc., ed essere così in grado di affrontare, in ogni stadio dei lavori, tutte quelle evenienze che possano presentarsi nelle demolizioni, disfacimenti e rimozioni, anche se queste evenienze dipendano, ad esempio, da particolarità di costruzione, da modifiche apportate successivamente alla costruzione originaria, dallo stato di conservazione delle murature, conglomerati e malte, dallo stato di conservazione delle armature metalliche e loro collegamenti, dallo stato di conservazione dei legnami, da fatiscenza, da difetti costruttivi e statici, da contingenti condizioni di equilibrio, da possibilità di spinta dei terreni sulle strutture quando queste vengono scaricate, da cedimenti nei terreni di fondazione, da azioni reciproche tra le opere da demolire e quelle adiacenti, da danni causati da sisma, ecc., adottando di conseguenza e tempestivamente tutti i provvedimenti occorrenti per non alterare all'atto delle demolizioni, disfacimenti o rimozioni quelle particolari condizioni di equilibrio che le strutture presentassero sia nel loro complesso che nei loro vari elementi.

La zona interessata dai lavori dovrà essere delimitata con particolare cura, sia per quanto riguarda il pubblico transito che per quello degli addetti ai lavori.

In corrispondenza dei passaggi dovranno essere collocate opportune ed idonee opere per proteggere i passaggi stessi da eventuale caduta di materiali dall'alto; le predette protezioni dovranno essere adeguate alle necessità e conformi alle prescrizioni dei regolamenti comunali locali.

Qualora il materiale venga convogliato in basso per mezzo di canali, dovrà essere vietato l'accesso alla zona di sbocco quando sia in corso lo scarico: tale divieto dovrà risultare da appositi evidenti cartelli.

Prima di dare inizio alle demolizioni dovranno essere interrotte le erogazioni agli impianti di elettricità, gas, acqua, ecc. esistenti nell'area dei lavori; a tal fine l'Appaltatore dovrà prendere direttamente accordi con le rispettive Società od Enti erogatori. Se necessario, i serbatoi e le tubazioni dovranno essere vuotati e dovrà essere effettuata la chiusura dell'attacco delle fognature.

Dovranno essere interrotte le erogazioni agli impianti suddetti anche nelle demolizioni parziali o di limitata estensione; ciò data la possibile presenza di conduttori e canalizzazioni incassati od interrati.

Le reti elettriche disposte per la esecuzione dei lavori dovranno essere bene individuabili ed idoneamente protette.

Tutti i vani di balconi, finestre, scale, ascensori, ecc., dovranno essere sbarrati al momento stesso in cui vengono tolti i parapetti o gli infissi.

Sulle zone di solai parzialmente demoliti dovranno essere disposte delle passerelle di tavole.

Tra i materiali di risulta dovranno sempre essere lasciati passaggi sufficientemente ampi, avendo cura che non vi sporgano parti pericolose di legno, ferro, ecc.; i chiodi lungo questi passaggi dovranno essere eliminati. I predetti passaggi dovranno essere tali che in ogni posizione di lavoro la via di fuga sia sempre facile ed evidente.

ART. 65 INTONACI, DECORAZIONI E INTERVENTI DI CONSERVAZIONE

65.1 Intonaci

L'esecuzione degli intonaci, interni od esterni dovrà essere effettuata dopo un'adeguata stagionatura (50-60 giorni) delle malte di allettamento delle murature sulle quali verranno applicati. Le superfici saranno accuratamente preparate, pulite e bagnate.

Per le strutture vecchie non intonacate si dovrà procedere al distacco di tutti gli elementi non solidali con le murature, alla bonifica delle superfici ed alla lavatura.

Per le strutture già intonacate si procederà all'esportazione dei tratti di intonaco non aderenti o compromessi, alla scalpellatura delle superfici ed alla lavatura.

Gli intonaci, di qualunque specie siano (lisci, a superficie rustica, a bugne, per cornici e quanto altro), non dovranno mai presentare peli, crepature irregolarità negli allineamenti e negli spigoli, o altri difetti.

Quelli comunque difettosi o che non presentassero la necessaria aderenza alle murature dovranno essere demoliti e rifatti dall'Appaltatore a sue spese. Ad opera finita l'intonaco dovrà avere uno spessore non inferiore a mm 15.

Gli spigoli sporgenti o rientranti verranno eseguiti ad angolo vivo oppure con opportuno arrotondamento a seconda degli ordini che in proposito darà la Direzione dei Lavori.

Intonaco grezzo o arriciatura - Predisposte le fasce verticali, sotto regola di guida, in numero sufficiente verrà applicato alle murature l'intonaco costituito da due strati di malta, il primo destinato all'aggrappaggio, il secondo con funzione di livellamento. Il terzo strato è quello che dà la finitura e a seconda del tipo di malta e della lavorazione si avranno diverse soluzioni.

Intonaco comune o civile - Appena l'intonaco grezzo avrà preso consistenza, si stenderanno, su di esso, tre strati di malta, un primo di rinzafo, un secondo tirato in piano con regolo e fratazzo e la predisposizione di guide ed un terzo strato di finitura che si conguaglierà con le fasce di guida in modo che l'intera superficie risulti piana ed uniforme, senza ondeggiamenti e disposta a perfetto piano verticale o secondo le superfici degli intradossi.

Intonaci colorati - Per gli intonaci delle facciate esterne, potrà essere ordinato che alla malta da adoperarsi sopra l'intonaco grezzo siano mischiati i colori che verranno indicati per ciascuna parte delle facciate stesse.

Per dette facciate potranno venire ordinati anche i graffiti, che si otterranno aggiungendo ad uno strato di intonaco colorato, come sopra descritto, un secondo strato pure colorato ad altro colore, che poi verrà raschiato, secondo opportuni disegni, fino a far apparire il precedente. Il secondo strato di intonaco colorato dovrà avere lo spessore di almeno mm 2.

Le opere da carpentiere riguardano generalmente la realizzazione di casseforme, ossia un insieme di elementi piani, curvi e di dispositivi per l'assemblaggio e la movimentazione che devono svolgere la funzione di contenimento dell'armatura metallica e del getto di conglomerato cementizio durante il periodo della presa. In particolare, si definisce cassetteria, o più semplicemente casseri, l'insieme degli elementi (perlopiù in legno) che contengono il getto di conglomerato cementizio e che riproducono fedelmente la forma della struttura da realizzare, mentre si definisce banchinaggio l'assemblaggio di tutti gli elementi di sostegno.

La cassaforma è quindi, un sistema atto a realizzare un manufatto in calcestruzzo con determinate caratteristiche di forma e qualità. La qualità del manufatto dipende anche dalle deformazioni e dalla finitura superficiale. (Vedi il capitolo [Qualità dei materiali e dei componenti](#))

Al fine di conseguire le caratteristiche richieste, le prestazioni delle casseforme sono influenzate da:

- le specifiche di progetto del manufatto;
- le modalità di costruzione del manufatto;
- le proprietà del calcestruzzo;
- le modalità di esecuzione del getto.

La norma UNI 11763-1 fornisce i requisiti generali per la progettazione, la costruzione e l'utilizzo delle casseforme verticali componibili e non, destinate alla realizzazione di attrezzature provvisorie atte a contenere il calcestruzzo durante il getto e la maturazione, corredate da sistemi e/o strutture di stabilizzazione e/o di puntellamento di contrasto. I casseri potranno essere in legno grezzo o lavorato, ma anche in materiale plastico (PVC), in metallo, in EPS, ecc.

L'addetto alla professione di carpentiere, secondo i requisiti, le conoscenze e le abilità dettate dalla norma UNI 11742, dovrà prestare particolare attenzione alle tavole in legno grezzo affinché siano idonee e bagnate prima del getto per evitare che assorbano acqua dall'impasto cementizio e, se autorizzato, trattate con disarmante per impedirne l'aderenza al calcestruzzo. In proposito saranno propedeutiche le indicazioni della Direzione lavori.

In generale, il montaggio di casseforme in legno ed il relativo smontaggio avverrà secondo le seguenti modalità:

- approvvigionamento e movimentazione delle cassature ed armature di sostegno
- allestimento dell'area necessaria per la lavorazione dei casseri
- realizzazione delle tavole in legno mediante taglio con sega circolare
- posizionamento dei casseri, delle armature di sostegno o banchinaggio, secondo le modalità di progetto
- disarmo delle cassature
- accatastamento e pulizia delle cassature

Nell'esecuzione dell'opera potrà essere richiesto l'uso di macchine, attrezzature, sostanze chimiche (oli disarmanti, ecc.) ed opere provvisorie per le quali il carpentiere dovrà adoperarsi per mettere in atto tutte le procedure di salvaguardia e sicurezza necessarie adottando DPI adeguati, conformemente al d.lgs. 81/2008 e s.m.i.

Se la cassaforma non sarà rimossa dopo il getto, rimanendo solidale con il materiale, si parlerà di "cassaforma a perdere".

La cassaforma a perdere potrà essere utilizzata per la realizzazione di vespai, intercapedini e pavimenti aerati, nonché sotto forma di pannelli realizzati con materiali termoisolanti (es. polistirolo, ecc.), per conferire alla struttura un'ideale inerzia termica. In tali casi, i casseri avranno un prezzo distinto da quelli riutilizzabili.

La funzione del cassero sarà sia geometrica, in modo tale che il calcestruzzo gettato possa assumere la forma richiesta dal progetto, che meccanica, cioè essere in grado di sopportare la pressione del getto sulle sue pareti e l'azione delle vibrazioni di costipamento. La cassaforma dovrà inoltre garantire la tenuta stagna del getto, poiché la mancanza di tenuta potrebbe determinare la fuoriuscita della frazione più fine dell'impasto con la conseguente formazione di una struttura spugnosa e con nidi di ghiaia.

Nel caso di realizzazione di pareti in calcestruzzo, saranno utilizzati idonei puntelli di sostegno nella quantità e dimensione sufficiente a contenere la pressione esercitata dal calcestruzzo fresco sul paramento dei casseri. La rimozione dei casseri o disarmo sarà quindi effettuata previo accertamento che la resistenza del calcestruzzo gettato in opera abbia raggiunto la resistenza minima di progetto.

Tutti i prodotti e/o materiali di cui al presente articolo, qualora possano essere dotati di marcatura CE secondo la normativa tecnica vigente, dovranno essere muniti di tale marchio.

ART. 66 OPERE DI TINTEGGIATURA, VERNICIATURA E COLORITURA

66.1 Preparazione delle superfici e applicazione delle pitture

Le operazioni di tinteggiatura, coloritura o verniciatura dovranno essere precedute da un'accurata preparazione delle superfici interessate (raschiatura, scrostatura, stuccatura, levigatura e pulizia) con modalità e sistemi idonei ad assicurare la perfetta riuscita del lavoro. In particolare dovrà curarsi che le superfici si presentino perfettamente pulite e pertanto esenti da macchie di sostanze grasse od untuose, da ossidazioni, ruggine, scorie. Nel corso dell'applicazione delle pitture dovrà essere posta particolare cura agli spigoli e alle zone difficilmente accessibili. L'applicazione dovrà essere effettuata esclusivamente con prodotti pronti all'uso e preparati nei modi stabiliti dalle case produttrici; non sarà, quindi, consentito procedere, salvo altre prescrizioni, ad ulteriori miscele con solventi o simili che non siano state specificatamente prescritte. Tutti i prodotti dovranno trovarsi nei recipienti originali, sigillati, con le indicazioni del produttore, le informazioni sul contenuto, le modalità di conservazione ed uso e quanto altro richiesto per l'impiego dei materiali. La temperatura ambiente non dovrà in ogni caso superare i 40°C mentre la temperatura delle superfici dovrà essere compresa fra i 5°C e 50°C con un massimo di 80% di umidità relativa.

L'applicazione dei prodotti vernicianti non dovrà venire effettuata su superfici umide; in esterno pertanto, salvo l'aggiunta di particolari prodotti, le stesse operazioni saranno sospese con tempo piovoso, nebbioso od in presenza di vento. In ogni caso, le opere eseguite dovranno essere protette fino a completo essiccamento in profondità, dalle correnti d'aria, dalla polvere, dall'acqua, dal sole e da ogni causa che possa costituire origine di danno e di degenerazione in genere. L'Appaltatore dovrà adottare inoltre ogni precauzione e mezzo atti ad evitare spruzzi, sbavature e macchie di pitture, vernici, smalti sulle opere già eseguite (pavimenti, rivestimenti, zoccolatura, intonaci, infissi, apparecchi sanitari, rubinetterie ecc.) restando a carico dello stesso ogni lavoro o provvedimento necessari per l'eliminazione degli imbrattamenti, dei degradi nonché degli eventuali danni apportati. La Direzione dei Lavori avrà la facoltà di ordinare, a cura e spese dell'Appaltatore, il rifacimento delle lavorazioni risultanti da esecuzione non soddisfacente e questo sia per difetto dei materiali impiegati, sia per non idonea preparazione delle superfici, per non corretta applicazione degli stessi, per mancanza di cautele o protezioni o per qualunque altra causa ascrivibile all'Appaltatore.

L'Appaltatore dovrà procedere con immediatezza a tali rifacimenti, eliminando nel frattempo eventuali danni conseguenti dei quali rimane, in ogni caso ed a tutti gli effetti, unico responsabile. In ogni caso le opere eseguite dovranno essere protette, fino al completo essiccamento, dalla polvere, dall'acqua e da ogni altra fonte di degradazione. Tutti i componenti base, i solventi, i diluenti e gli altri prodotti usati dalle case produttrici per la preparazione delle forniture, dalla mano d'opera per l'applicazione e gli eventuali metodi di prova, dovranno essere conformi alla normativa vigente ed avere caratteristiche qualitative costanti confermate dai marchi di qualità. Prima dell'applicazione di ogni successiva mano di pittura la mano precedente dovrà essere completamente essiccata o indurita e, inoltre, dovrà essere riparato ogni eventuale danneggiamento delle mani già applicate, utilizzando lo stesso tipo di pittura usato in precedenza. La scelta dei colori è dovuta al criterio insindacabile della Direzione dei Lavori e non sarà ammessa alcuna distinzione tra colori ordinari e colori fini, dovendosi in ogni caso fornire i materiali più fini e delle migliori qualità. Il colore di ogni mano di pittura dovrà essere diverso da quello della mano precedente per evitare di lasciare zone non pitturate e per controllare il numero delle passate che sono state applicate. In caso di contestazione, qualora l'Appaltatore non sia in grado di dare la dimostrazione del numero di passate effettuate, la decisione sarà a sfavore dell'Appaltatore stesso. Comunque egli ha l'obbligo, dopo l'applicazione di ogni passata e prima di procedere all'esecuzione di quella successiva, di farsi rilasciare dal personale della Direzione dei Lavori una dichiarazione scritta. Prima di iniziare le opere da pittore, l'Appaltatore ha inoltre l'obbligo di eseguire nei luoghi e con le modalità che gli saranno prescritti, i campioni dei vari lavori di rifinitura, sia per la scelta delle tinte che per il genere di esecuzione, e di ripeterli eventualmente con le varianti richieste, sino ad ottenere l'approvazione della Direzione dei Lavori. Egli dovrà infine adottare ogni precauzione e mezzo atti ad evitare spruzzi o macchie di tinte o vernici sulle opere finite (pavimenti, rivestimenti, infissi, ecc.), restando a suo carico ogni lavoro necessario a riparare i danni eventualmente arrecati.

Le opere di verniciatura su manufatti metallici saranno precedute da accurate operazioni di pulizia (nel caso di elementi esistenti) e rimozione delle parti ossidate; verranno quindi applicate almeno una mano di vernice protettiva ed un numero non inferiore a due mani di vernice del tipo e colore previsti fino al raggiungimento della completa uniformità della superficie.

Verniciature su legno - Per le opere in legno, la stuccatura ed imprimitura dovrà essere fatta con mastici adatti, e la levigatura e rasatura delle superfici dovrà essere perfetta.

Nelle opere di verniciatura eseguite su intonaco, oltre alle verifiche della consistenza del supporto ed alle successive fasi di preparazione si dovrà attendere un adeguato periodo, fissato dalla Direzione dei Lavori, di stagionatura degli intonaci; trascorso questo periodo si procederà all'applicazione di una mano di imprimitura (eseguita con prodotti speciali) o una mano di fondo più diluita alla quale seguiranno altre due mani di vernice del colore e caratteristiche fissate.

La tinteggiatura potrà essere eseguita, salvo altre prescrizioni, a pennello, a rullo, a spruzzo, ecc. in conformità con i modi fissati per ciascun tipo di lavorazione.

Idrosabbatura - Idrosabbatura a pressione realizzata mediante l'uso di idropulitrice con pressione variabile con sabbia di quarzo di opportuna granulometria.

Tempera - Tinteggiatura a tempera di pareti e soffitti con finitura di tipo liscio o a buccia d'arancio a coprire interamente le superfici trattate, data a pennello o a rullo previa rasatura e stuccatura ed eventuale imprimitura a due o più mani.

Tinteggiatura lavabile - Tinteggiatura lavabile del tipo:

- a base di resine vinil-acriliche;
- a base di resine acriliche;

per pareti e soffitti con finitura di tipo liscio a coprire interamente le superfici trattate, data a pennello o a rullo previa rasatura e stuccatura ed eventuale imprimitura a due o più mani;

Tinteggiatura lavabile a base di smalti murali opachi resino-sintetici del tipo:

- pittura oleosa opaca;
- pittura oleoalchidica o alchidica lucida o satinata o acril-viniltuolenica;
- pitture uretaniche;

per pareti e soffitti con finitura di tipo liscio a coprire interamente le superfici trattate, data a pennello o a rullo previa rasatura e stuccatura ed eventuale imprimitura a due o più mani.

Resine Sintetiche - Dovranno essere composte dal 50% ca. di pigmento e dal 50% ca. di veicolo (legante +solvente), essere inodori, avere un tempo di essiccazione di 8 ore ca., essere perfettamente lavabili senza presentare manifestazioni di alterazione.

Nel caso di idropitture per esterno la composizione sarà del 40% ca. di pigmento e del 60% ca. di veicolo con resistenze particolari agli agenti atmosferici ed agli attacchi alcalini.

La tinteggiatura o rivestimento plastico murale rustico dovrà essere a base di resine sintetiche in emulsione con pigmenti e quarzi o granulato da applicare a superfici adeguatamente preparate e con una mano di fondo, data anche in più mani, per una quantità minima di kg.1,2/mq. posta in opera secondo i modi seguenti:

- pennellata o rullata granulata per esterni;
- graffiata con superficie fine, massima granulometria 1,2 mm. per esterni.

Fondi minerali - Tinteggiatura di fondi minerali assorbenti su intonaci nuovi o vecchi esterni nei centri storici, trattati con colori minerali senza additivi organici ovvero liberati con un opportuno sverniciatore da pitture formanti pellicola, con colore a due componenti con legante di silicato di potassio puro (liquido ed incolore) ed il colore in polvere

puramente minerale con pigmenti inorganici (per gruppi di colori contenenti una media percentuale più o meno elevata di ossidi pregiati), per consentire un processo di graduale cristallizzazione ed aggrappaggio al fondo senza formare pellicola, idrorepellente ed altamente traspirante con effetto superficiale simile a quello ottenibile con tinteggio a calce, resistente al calore, ai raggi ultravioletti ed ai fumi industriali, coprente, lavabile, resistente a solvente, inodore e non inquinante, fortemente alcalino, da applicare con pennello in tre mani previa preparazione del sottofondo.

Primer al silicone - Applicazione di una mano di fondo di idrorepellente, a base di siliconi o silicati, necessario per il trattamento preliminare di supporti soggetti ad umidità da porre in opera a pennello o a rullo previa pulizia superficiale delle parti da trattare.

Vernice antiruggine - Verniciatura antiruggine di opere in ferro esterne già opportunamente trattate, con funzioni sia di strato a finire di vario colore sia di strato di fondo per successivi cicli di verniciatura, mediante l'applicazione di una resina composta da un copolimero vinil-acrilico con caratteristiche di durezza, flessibilità e resistenza agli urti, permeabilità al vapore d'acqua ed all'ossigeno di 15-25 gr./mq./mm./giorno, con un contenuto di ossido di ferro inferiore al 3%, non inquinante, applicabile a rullo, pennello ed a spruzzo su metalli ferrosi e non, in almeno due mani;– verniciatura antiruggine di opere in ferro costituita da una mano di minio di piombo mescolato con piccole quantità di olio di lino cotto o realizzata con prodotto oleosintetico equivalente previa preparazione del sottofondo con carteggiatura, sabbiatura o pulizia completa del metallo stesso.

Pitture murali con resine plastiche - Le pitture murali di questo tipo avranno come leganti delle resine sintetiche (polimeri cloro vinilici, ecc.) e solventi organici; avranno resistenza agli agenti atmosferici ed al deperimento in generale, avranno adeguate proprietà di aereazione e saranno di facile applicabilità.

Resine epossidiche - Verniciatura di opere in ferro con resine epossidiche bicomponenti (kg/mq. 0,60) da applicare su superfici già predisposte in almeno due mani.

Smalto oleosintetico - Avranno come componenti le resine sintetiche o naturali, pigmenti aggiuntivi, vari additivi e saranno forniti in confezione sigillata con tutte le indicazioni sulla composizione e sulle modalità d'uso. Le caratteristiche dovranno essere quelle previste dalle norme già citate e dovranno, inoltre, garantire la durabilità, la stabilità dei colori, la resistenza agli agenti atmosferici, ecc. Verniciatura con smalto oleo sintetico, realizzata con componenti (olio e resine sintetiche con percentuali adeguate dei vari elementi) a basso contenuto di tossicità, da utilizzare su opere in ferro mediante applicazione a pennello in almeno due mani su superfici precedentemente trattate anche con vernice antiruggine. I tempi di essiccazione saranno intorno alle 6 ore.

Impregnante per legno - Verniciatura per opere in legno con impregnante a diversa tonalità o trasparente da applicare su superfici precedentemente preparate in una prima mano maggiormente diluita con idoneo solvente ed una seconda mano con minor quantità di solvente ed un intervallo di tempo minimo tra le due mani di almeno 8-10 ore.

Impiego di prodotti idrorepellenti - I prodotti utilizzati per proteggere materiali inorganici porosi nell'ambito del patrimonio culturale, dovranno essere conformi ai requisiti della norma UNI EN 17114.

Tali prodotti trattati dalla norma sono generalmente applicati allo stato liquido allo scopo di conferire proprietà idrofobiche al materiale su cui sono applicati. Alcuni hanno anche funzioni aggiuntive (per esempio consolidamento superficiale, antigraffiti, azione biocida, ecc.).

L'obiettivo principale di un idrorepellente è quello di ridurre la penetrazione dell'acqua e delle soluzioni acquose nel materiale poroso modificando le proprietà superficiali sia nello sviluppo esterno della superficie stessa, sia nella zona sotto-superficiale dell'area.

Secondo la norma UNI EN 16581, un idrorepellente dovrebbe soddisfare i seguenti requisiti:

- ridurre l'assorbimento di acqua liquida nel materiale;

- causare un cambiamento minimo della permeabilità al vapore d'acqua del materiale;
- causare un cambiamento minimo del colore e della lucentezza del materiale;
- non produrre sottoprodotti nocivi dopo l'applicazione;
- mantenere la sua stabilità fisica e chimica.

Il produttore dovrà fornire le schede tecniche con le caratteristiche chimiche e fisiche, le proprietà e la prestazione del prodotto al fine di permetterne una selezione preliminare ed individuare i più adatti ad essere utilizzati in un determinato caso di applicazione.

La Direzione dei Lavori avrà la facoltà di variare a suo insindacabile giudizio operazioni elementari elencate, sopprimendone alcune od aggiungendone altre che ritenesse più particolarmente adatte al caso specifico, e l'Appaltatore dovrà uniformarsi a tali prescrizioni senza potere perciò sollevare eccezioni di sorta.

Tinteggiatura a calce - La tinteggiatura a calce degli intonaci interni e la relativa preparazione consisterà in:

1. spolveratura e raschiatura delle superfici;
2. prima stuccatura a gesso e colla;
3. levigamento con carta vetrata;
4. applicazione di due mani di tinta a calce.

Gli intonaci nuovi dovranno avere già ricevuto la mano preventiva di latte di calce denso (scialbatura).

La tinta a calce, prima dell'impiego, deve essere passata attraverso un setaccio molto fine onde eliminare granulosità e corpi estranei. Le tinteggiature a calce non devono essere applicate su pareti con finitura a gesso; le pareti tinteggiate non devono presentare, neppure in misura minima, il fenomeno di sfarinamento e spolverio.

Tinteggiatura a colla e gesso - Sarà eseguita come appresso:

1. spolveratura e ripulitura delle superfici;
2. prima stuccatura a gesso e colla;
3. levigamento con carta vetrata;
4. spalmatura di colla temperata;
5. rasatura dell'intonaco ed ogni altra idonea preparazione
6. applicazione di due mani di tinta a colla e gesso.

La quantità di colla deve essere dosata in maniera da evitare, a lavoro ultimato, il distacco a scaglie e lo spolverio. I coloranti devono essere accuratamente stemperati in modo da evitare formazione di grumi o di ineguale distribuzione del colore.

Tale tinteggiatura potrà essere eseguita a mezze tinte oppure a tinte forti e con colori fini.

Velature - Qualora si dovessero eseguire tinteggiature con effetto di velatura, l'Appaltatore non potrà assolutamente ottenere questo tipo di finitura diluendo le tinte oltre i limiti consigliati dal produttore o consentiti dalla vigente normativa UNI relativa alla classe di prodotto utilizzato. La velatura dovrà essere realizzata nel seguente modo:

- tinte a calce - lo strato di imprimitura (bianco o leggermente in tinta) verrà steso nello spessore più adatto a regolarizzare l'assorbimento del supporto in modo da diminuire il quantitativo di tinta da applicare come mano di finitura;
- tinte al silicato di potassio - la velatura si otterrà incrementando, nella mano di fondo, il quantitativo di bianco di titanio rutilo e, contemporaneamente, diminuendo il quantitativo di tinta nella mano di finitura;
- tinte polimeriche - la velatura si otterrà incrementando nella mano di fondo il quantitativo di pigmento bianco e miscelando le tinte basi coprenti della mano di finitura con un appropriato quantitativo di tinta polimerica trasparente. La tinta trasparente dovrà essere costituita (pena l'immediata perdita del prodotto) dallo stesso polimero utilizzato per la produzione della tinta base.

Tutti i prodotti e/o materiali di cui al presente articolo, qualora possano essere dotati di marcatura CE secondo la normativa tecnica vigente, dovranno essere muniti di tale marchio.

